

景気循環

天候

群衆心理

サイクルの不思議

価格の背後にある

「記憶と心理」を読み解く

# 価格帯別 出来高分析

優れた投資家の  
7つの特徴  
新賢明なる投資家  
第3版

# Traders Shop Press

ウィザードブックが  
実践ツールに  
Trading  
Toolbox シリーズ

ラリー・ウィリアムズの  
フォーキャスト  
2026

2026

## CONTENTS

新刊案内  
経済サイクル  
フォーキャスト2026  
新・賢明なる投資家  
メルマガ  
月額講座

2  
4  
6  
9  
10  
12

相場心理  
バリュー投資  
成長株投資  
トレードのバイブル  
チャート分析  
プライスアクション

18  
20  
24  
26  
28  
30

スキャルピング  
デイトレード  
スイングトレード  
FX  
資金管理  
システムトレード

31  
32  
33  
34  
38  
40

ソフトウェア  
TradingView  
カジノブック  
オプション取引

42  
44  
46  
47



# 新刊案内

## 未来の予測よりも、 どんな未来にも耐えられる “準備”こそが優位性だ

ヘッジファンド創業者の著者が、豊富なデータと歴史的検証をもとに、インフレや経済危機に負けないアクティブ運用を紹介する。  
金融市場で最も正しい方法は、予測ができることとできないことの境界を見極めること。謙虚さこそが、感情的な判断ミスを防ぎ、長期的なリターンを高める強力なエッジ(優位性)になる。

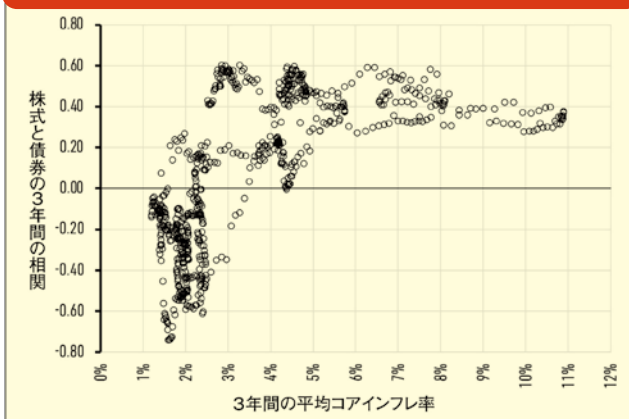
【第12章】

## インフレを生きぬく



謙虚なる  
コントラリアン投資家  
ダニエル・ラスムッセン A5判 256頁  
商品番号 73431 2,800円+税

コアインフレ率が4%を超えると株式と債券は  
同じ方向に動きやすい



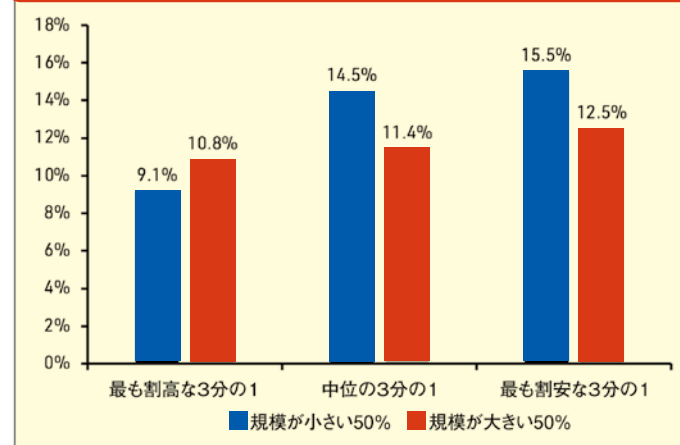
注=1989年以前はSBBI Ibbotson US Large Stocksと米長期国債のデータを使用  
出所=Bloomberg

【第4章】

## 株式での優位性を見出す

小規模な企業は大企業よりもミスプライスとなる可能性がかなり高い。小さな企業ほど潜在的な結果がはるかに広がる。(中略)私が調査した結果、アメリカでは最も割安な五分位の銘柄(バリュー株)の25%ほどが12か月後にはコア銘柄やグロース株と呼べる価格になり、最も割安な五分位の銘柄(グロース株)の50%ほどが12か月後にはコア銘柄やバリュー株と呼べる価格になった。

ミスプライスは最も投資しにくい銘柄に集中している



出所=Ken French Data Library



## 価格帯別出来高分析を使った サポレジトレード

TradingViewで可視化する市場参加者の注目点

岩本祐介 A5判 320頁

ベテラン度 ★☆☆ 商品番号 91985 2,800円+税

## 価格の背後にある「市場参加者の記憶と心理」を TradingViewで読み解く！

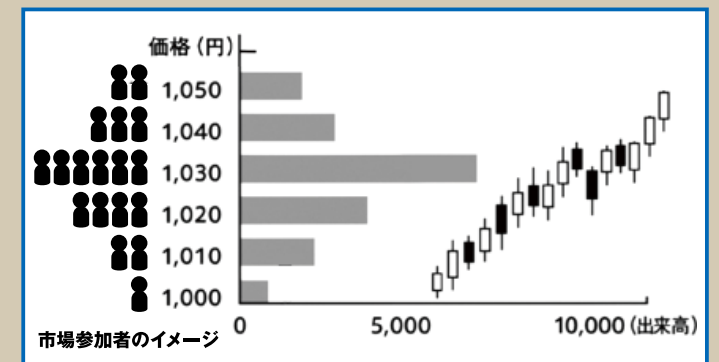
出来高は、市場参加者が実際に取引した痕跡であり、彼らが意識している価格帯そのものだ。なぜなら人は、過去に参加した基準を意識し続けるため、再びその水準に近づくと反応が起き、上昇が止まったり、反落に転じたりすることが多い。現在の価格が、多くの参加者が意識するポイントの上にあるのか、下にあるのか——、それを意識して見るだけで買い手と売り手の力関係が少しずつ見えてくる。  
本書はこれまで機関投資家に主に使われてきた出来高プロファイルの有効性やポイントを提示し、さらにTradingViewの無料アカウントでも使用できる特典インジケーターを提供。チャートに表示しながら、本書の解説を实践できる実践書！

## 参入したポイントに人の意識は集まる

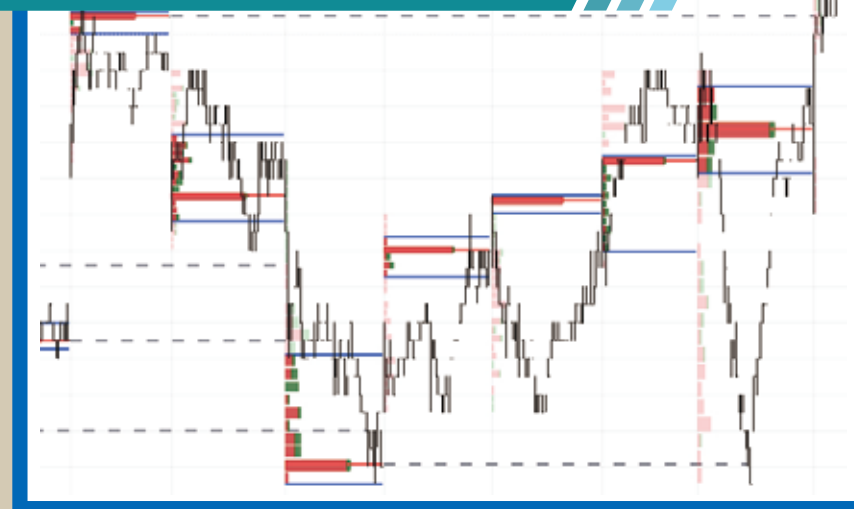
出来高を、価格を軸に見れば、  
市場参加者のボリューム(価格帯)が分かる。

この価格帯が過去の売買集中ゾーンであり、  
市場参加者によって「意識されやすいポイント」になる。

そのポイントを視覚化して、サポレジとして活用する！



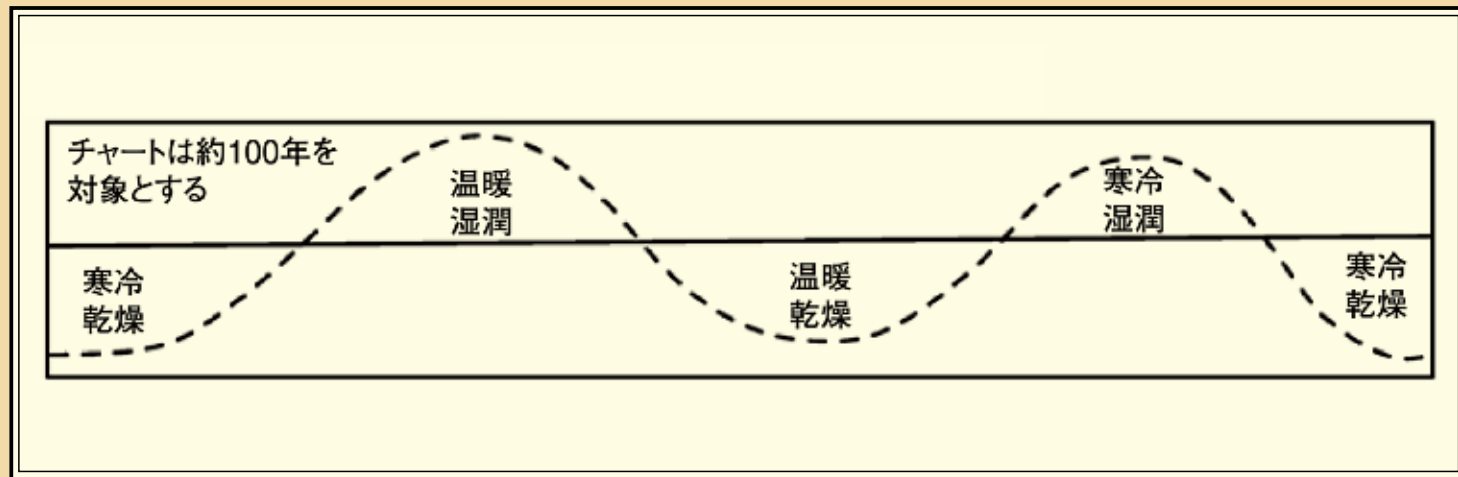
## 有料級の特典インジケーター付！



項目	説明
出来高 プロファイル	1取引日ごとの出来高プロファイルで、価格帯として表示。日ごとに切り替わるブロックで、横棒が長いほど出来高が多いことを表す。
POC (Point of Control)	その日、最も出来高が集中した価格帯。出来高プロファイル内の太線として表示。
バリューエリア (VAHからVAL)	その日の出来高のうち、上位70%を含む価格帯の上下限。細めの上下2本の横線として表示。
ネイキッドPOC	過去のPOCのうち、まだ価格が一度も触れていないもの。右端まで伸びた破線の水平線として描画される。
タッチ済みPOC	ネイキッドだったPOCに価格が触れたとき、線の色やスタイルが変化してグレーの点線に変化するインジケーターで目印が示される。



# ウィーラーの 100年サイクルの4段階



（人類史の出来事と天候の関連性を発見したウィーラー教授によれば、寒冷乾燥期は個人主義が強まり、政府が弱体化し、移住や人種間の対立といった社会的動乱が目立つ時期である。無秩序な寒冷乾燥期には、陰謀や革命といった階級闘争や内戦が起こる。人々は国際的で快楽主義的になり、他国の文化を取り入れながら、表面的で懐疑的な哲学を信じるようになる（1949年、ウィーラーは当時が寒冷湿潤期からこの醜悪な寒冷乾燥期へ移行しつつあると述べた。結果がどうだったかは各自判断されたい）。

景気循環、天候、群衆心理、戦争……  
サイクル研究財団の創設者が著した復刻版

**サイクルの不思議**  
人の行動や株式市場や自然界を支配する周期的に繰り返される謎の力  
エドワード・R・デューイ、  
オグ・マンディン

商品番号 73448  
A5判 272頁  
2,800円+税



## 市場の神話にだまされるな 投資の落とし穴を回避して利益を得る方法

ケン・フィッシャー A5判 196頁

商品番号 73424 2,800円+税

「債券は株式よりも安全」「金はリスクフリー」「高失業率は株式の息の根を止める」「過剰債務国アメリカ」など、広く知られ、時に私たちをミスリードする金融市場の17の神話を深掘りした一冊。その背景にある驚くべき真実や誤解を知れば、落とし穴を避けることができる！

読者の声



株式投資の割合を年齢のみで決めることについて以前から違和感がありました。おかしいな？と思っていた疑問に回答をくれるような本。  
(スマイル様 個別株30年)



アメリカを代表する著名な投資家であるケン・フィッシャー氏の著作。自分自身を見つめ直して、自分の運用や投資方針、投資哲学を見直すために役立つ。  
(ふしみん様 投資歴29年)

## 経済サイクル投資法

著：ピーター・C・オッペンハイマー A5判 408頁

商品番号 73332 2,800円+税

株式市場は景気循環に先行する傾向がある。平均すると景気後退の7カ月ほど前に株価は高値を付け、経済が回復を始める7カ月ほど前に底を打ってきた。本書は、長期にわたる強気相場をもたらした戦後のスーパーサイクルと、その中で繰り返される短期サイクルを分析し、インフレ、金利、GDP、景気と市場リターンの関係、地政学や人口動態の影響、次なる成長トレンドを探る。

### 株式サイクルの4つの局面

#### 1. 失望

弱気相場 → 株価は高値から下落する

- 期待は満たされない
- リターン是最悪の時期
- 利益成長は乏しい

ボラティリティが高まる

#### 4. 楽観

PERが利益より早く上昇する

- 期待は外挿される
- リターンは2番目に高い
- 利益成長は弱い

#### 2. 期待

PERが上昇する

- より良い将来が期待できる
- リターンが最も高い時期
- 利益成長は乏しい

ボラティリティが低下する

#### 3. 成長

利益がPERよりも早く増大する

- 現実が期待に追いつく
- リターンは2番目に低い
- 利益成長は最も大きい

### リーマンショック後の サイクルとゼロ金利

2009～2020年は、戦後3番目の長期的な強気相場だ。この12年間の配当を含めたインフレ調整後のトータルリターンは417%で、年率にすると16%。この時期の主な特徴は、低成長だが、株式のリターンは高い。金利の低下と株式のバリュエーションの拡大。ハイテク株やグロース株がバリュー株をアウトパフォームなどがある。

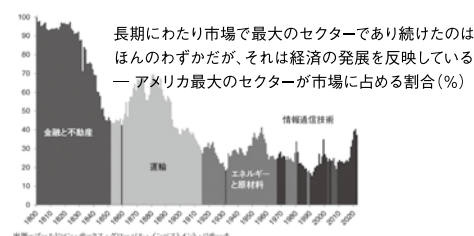
### サイクルの歴史

ある傾向が繰り返されるサイクルは天文学、地質学、気象学のサイクルから生物学や睡眠まで自然界にも存在する。ローマ人は長期的な世代間のサイクルの重要性を理解していて「サエクレム」と呼んだ。  
また、経済の成長と縮小には長い波があり、インフレもシクリカルである。西暦2世紀半ばから3世紀末まで、ローマ帝国の小麦価格は200倍に上昇し、すでにインフレが問題となっていた。経済的・政治的環境が異なる現代でも、市場のサイクルは繰り返されている。

### 20世紀末に発生したハイテクバブルは記録的な水準に達した



### ハイテクは最大のセクターであり続けられるか？



1980年代以降のハイテクセクターは時価総額という点でアメリカでは支配的な存在だ。アメリカ株式市場の歴史は、主導するセクターによって4つの期間に分けることができる。過去を振り返っても、指数のなかで最大の企業は支配的なセクターに属していることがわかる。





# ラリー・ウィリアムズの フォーキャスト

電子書籍

2026年  
3月末まで  
限定販売

# 2026



ダウンロード販売  
ZIP (PDF) 日本語  
商品番号 11481 **44,000円+税**

## フォーキャストのロードマップ

- ◆ 日本・アメリカの株式市場
- ◆ 米国債市場
- ◆ 通貨市場
- ◆ 主要国の株式市場
- ◆ エネルギー市場
- ◆ 貴金属
- ◆ 農作物

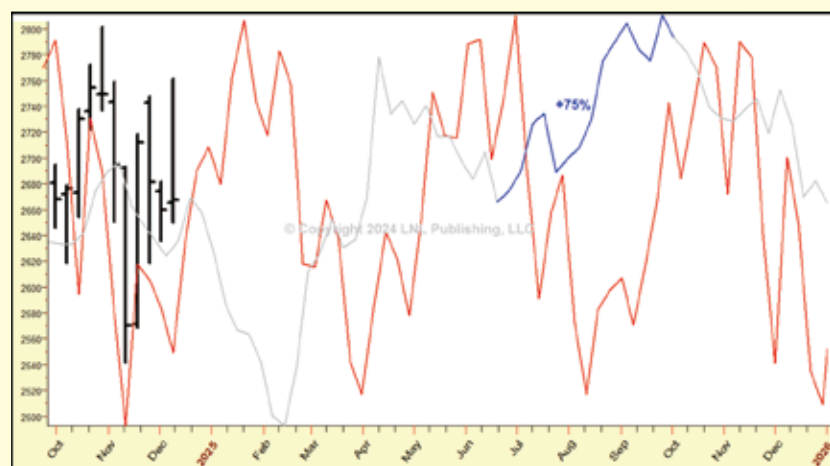
## 今日、未来を知る！ 購読者は世界79か国

年11,000%超のトレーダーが不可能に挑んだ相場予測レポート。サイクル、季節性周期、市場行動パターンをもとに、2026年の株価、債券、通貨、コモディティ（エネルギー、貴金属、農作物）の先行きを事前に手にすれば、攻めと守りに最重要な時期を見極められるだろう。

## ゴールドの急騰を予見！ （『フォーキャスト2025年版』より）

金（ゴールド）の2025年予測をお見せしましょう。未来をいかに見通せるか、実感していただけるはずです。なお、これらの予測はいずれも1年前に作成されたものです。

6月中旬から10月中旬にかけて78%の上昇確率が示され、まさにその時期に年間最大の上昇が発生しました。4月1日も買い時と予測されていましたが、まさにその日に金価格が急騰したのです。



A5判 486頁  
商品番号 **71604**  
**7,800円+税**



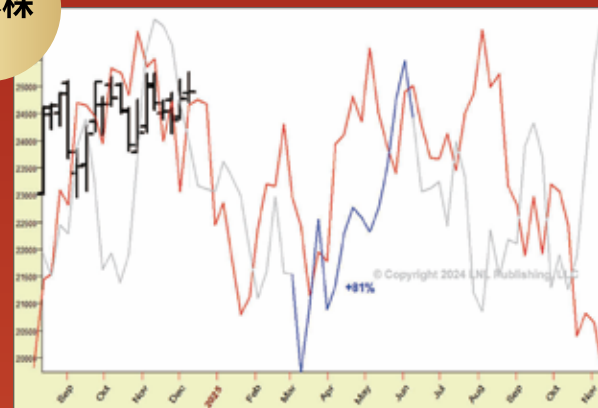
DVD約53分 日本語字幕版  
商品番号 **63890**  
**6,200円+税**

## ◆ 2025年 フォーキャストの分析を徹底検証！

サイクル予測は転換点を事前に知ることができることがメリットで、サイクル予測で示されたような強さ、弱さでマーケットが転換するとは限らない。節目をあらわす▲が実際のチャートでは転換点となっている。

## フォーキャスト2025年版の サイクル予測

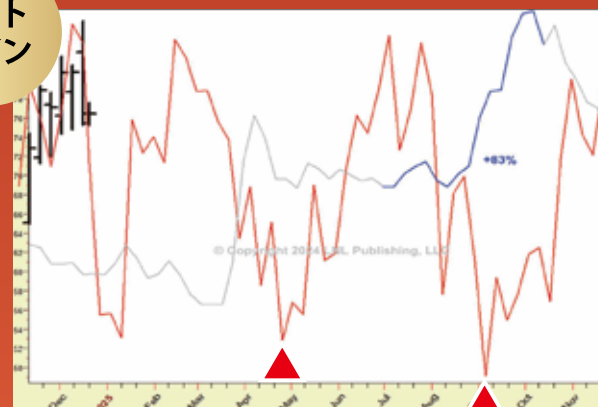
### 日本株



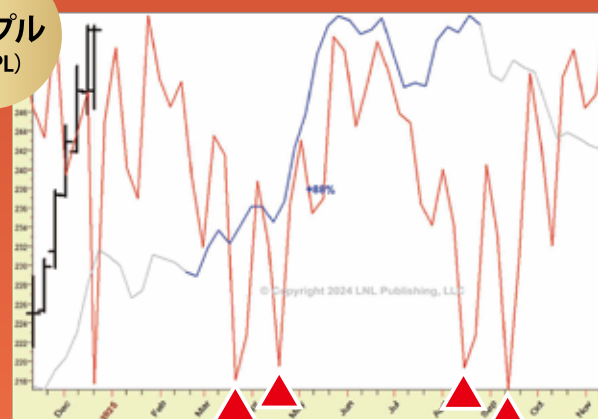
## 実際のマーケットの動き



### ビット コイン



### アップル (AAPL)



長期上昇サイクルを維持しているアメリカの株式市場において、フォーキャストレポートでは各銘柄のボトム(底)に注目があつまる。






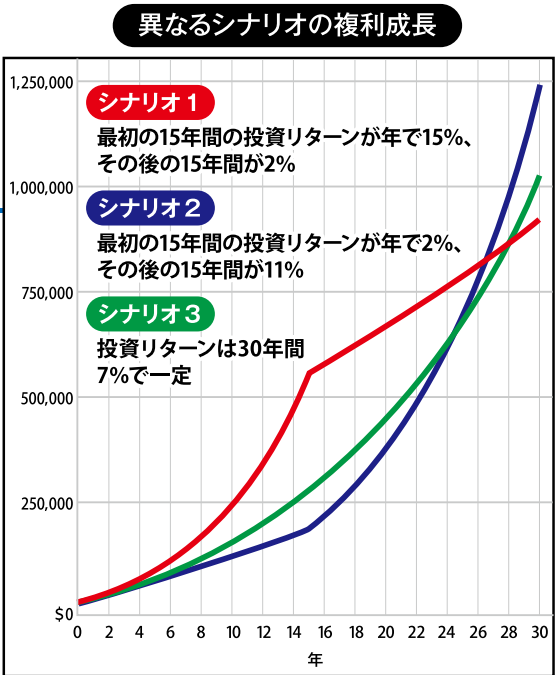
## 億り人になるための9つのルール ★★★

アンドリュー・ハラム A5判 320頁

商品番号 73387 2,800円+税

40歳を前にミドルクラスの給料で億万長者になった著者が、低コストのインデックスファンドを活用した堅実な資産運用をわかりやすく公開した一冊。

**読者の声**  
日1年に1回約1時間ポートフォリオを決めた配分でリバランスするだけ。考える限り最もシンプルで美しい投資法の本。  
(億万細道様 日本株9年)



## 億万長者になったバリスタ 大投資家との出会いが勝利と満足の概念を変えた ★★★

アンドリュー・ウィルキンソン 四六判 400頁

商品番号 73417 2,800円+税

### 富と名声の先に何があるのか そして真の「足る」とは何かを問いかける

時給6ドル50セントのバリスタ青年が、バフェットとマンガーの投資哲学を取り入れて36歳で10億ドルを超えるビジネスを築くまでの道のりを赤裸々に語った実話。自身のリッチな生活を公開し、実際に億万長者になったら何が起きるのか、これまでの経験から学んだ教訓、とりわけ犯した失敗の数々についてをゴクリアルに描写している。



第1章を  
立ち読み！



## ワンコインから始める初めてのミニオプション投資「超」入門 ★★★

中丸友一郎 A5判

商品番号 91978 2,800円+税

### 市場のサプライズ狙いのイベント・ドリブン型投資戦略

オプションの買いは利益の可能性はほぼ無限大といっているほど大きくなり得る一方で、損失はコールを買ったプレミアム代金に限られる。中でもミニオプションの買いは、プレミアムが従来のオプションの1/10であるのみならず、時間価値も最大で1週間。数百円から数千円のプレミアム代金ですむ割安さも魅力だ。マーケットに過熱感があるときや急騰時の戦術を紹介する。

**読者の声**  
日経225ミニオプションを上手く活用することで、緊急時の手持ちの現物株のヘッジや、損失を限定しつつ収益を狙う戦略等に利用することができることを平易に解説。  
(炎のディーラー様)

## 『賢明なる投資家』も全面的に見直し、新訳に。 バフェットも学んだ最高の投資本に、現代解説が付いた最新版

### 優れた投資家の7つの特徴

ジェイソン・ツバイクが会った優れた投資家には、共通する不可欠な資質がいくつかあった。


勇気	忍耐	規律	謙虚さ	独立心	懐疑心	好奇心
----	----	----	-----	-----	-----	-----



上 四六判 440頁 商品番号 73394 3,800円+税  
下 四六判 456頁 商品番号 73400 3,800円+税

普通の投資家は知らないことを恐れる。賢明な投資家は、知っているつもりのことを恐れる。それにはバイアスがかかっていたり、不完全だったり、間違っていたりする可能性があることを理解しているからである。だから彼らは一生、探求心を持って学び続けるのをけっしてやめない。彼らは読み続け、質問し続ける。彼らは生涯学習者なのである。

グレアムを指針とすれば、これらの特徴を身につけ、伸ばしていくことができる。そして、これらは投資だけでなく、人生にも役に立つ。本書があれば、あなたはより賢明な投資家になるだけでなく、より賢明な人にもなる。さあ、学びを始めよう。



## ダモダランの投資教室 企業を評価し、銘柄を選び、利益を手にする方法 ★★★

アスワス・ダモダラン A5判 240頁

商品番号 73349 2,800円+税

### グレアムを祖とする安全性分析の流れをくんだ企業価値評価の決定版

無敗だが成長の可能性が高いエヌビディア(NVIDIA)かそれとも安定した高配当企業アルトリア(MO)のどちらを買うべきか？MOは他のタバコ会社に比べて割安か？こうした疑問を解決するのが企業の価値を評価するバリュエーションだ。その一番の利点は、安全性が高ければレバレッジをかけたり、リスクを明らかにしてヘッジすることで市場の短期的な騰落に過敏になる必要がないことだろう。企業価値を直感的に理解できるアプリで本書を補完している。





20年以上の証券ディーラー経験を持つ、たけぞう氏ならではの投資アイデアを寄付き前にメールでお届け。国策・政策関連（半導体、蓄電池、水素、AI、株主還元など）を軸に、繰り返し訪れるテーマ型の投資チャンスを逃さないための情報を提供します。また会員限定フォローアップセミナーを月2回開催します。

こんな  
方に  
おすすめ

- ・効率よく注目ニュースを知りたい
- ・為替・商品・指標を意識した分析がしたい
- ・中長期でテーマ株を掘り下げたい

提  
供  
内  
容

- ◆ **メルマガ**（主に寄付き前、1日平均4通）  
たけぞう氏の視点で市場全体、需給、ニュース、テーマ、戦略を簡潔に配信。
- ◆ **特集記事**（不定期）  
PBR1倍割れ、株主提案、半導体など旬の国策テーマを解説。
- ◆ **フォローアップセミナー**（月2回）  
最新相場の注目点や戦略を共有。チャットでの質問も可能。

購読者の  
声



国策テーマのセカンド  
上昇で成功しました。



新しい銘柄発掘のきっ  
かけになっています。



TOB銘柄や規制情報  
で実利につながりまし  
た。

たけぞうの50億稼いだ男のメルマガ  
詳細はこちら ▶

商品番号 13866



たけぞう氏



編集者が語る

## 制作秘話と 本書のポイント

### 本書の誕生秘話

本書が生まれたきっかけは、著者・角田氏の前著『出口から考えるFX戦略』で浮かび上がった、ある事実でした。

実は、入口（エントリー）と出口（決済）の関係を検証していく過程でわかったのが、「すべてのテクニカルには“機能しやすい条件”がある」という事実です。これは、編集部としても予想していなかった、良い意味での“副産物”でした。

この「『テクニカル指標には機能しやすい条件（局面）がある』という前提を知らないまま、パラメーターだけをいじっても、うまくいく可能性は低い」というところについて「いろいろなテクニカル指標で調べてみよう」ということから本書の企画が動き始めたのです。

### 膨大な検証結果から導き出された唯一無二の情報

本書では、数あるテクニカル指標の中でも、誰もが一度は使ったことがあるであろう「移動平均線」にフォーカス。「どんな条件のときに通用しやすいのか」を徹底的に調べました。検証に使ったのは、王道ともいえる以下の3つのトレードルールです。

- ◎ **単線分析：ローソク足と移動平均線の関係**
- ◎ **2線分析：短期&長期移動平均線の関係**
- ◎ **3線分析：短期&中期&長期移動平均線の関係**

検証作業には相当な時間がかかりました。著者の角田氏に多大なご協力をいただき、ひとつひとつ積み上げていきました。なお、この検証データは、本書ならではの唯一無二のオリジナル情報です。

### トレードルールよりも大事なことがあった！

地道な検証の結果として、好成績のトレードルール（右記参照・一例）はもちろん、以下の前提条件が明らかになりました。

- ◎ **移動平均線全般において「機能しやすい通貨ペア」が存在する**
- ◎ **単線分析・2線分析・3線分析それぞれに「機能しやすい時間軸」がある**

私たちが移動平均線を使ううえで、まず実行すべきことは上記の前提条件です。「どういうトレードルールが良いのか」の検討などは、それからの話です。なぜなら、この「通貨ペア」と「時間軸」の前提を外してしまうと、パラメーターを調整しても、最後には行き詰まってしまう可能性が高いからです。

### 移動平均線は、「前提」が間違っていなければ使える

私たちが移動平均線について“本当に学ぶべきこと”は、「**移動平均線を使った手法が機能しやすい条件（＝通貨ペアと時間軸）は何か？**」です。この前提が間違っていなければ、移動平均線を使った手法で利益を積み重ねていくことは十分に可能だと考えています。

また、この前提の話は、すべてのテクニカル指標に共通します。それぞれのテクニカル指標が得意な条件（場面）を知り、その条件に絞ってトレードする。その練習を重ねて、稼ぐ技術を身につけていく。これこそが、トレーダーにとって欠かせない姿勢であると、本書を通じてお伝えしたいと考えています。



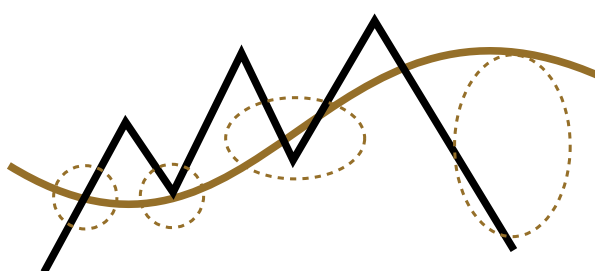
商品番号 91961

### 単線分析（ローソク足と移動平均線のクロストレード）

移動平均線とローソク足のクロス（シフトなし 20MA）で  
損益プラスとなった組み合わせ一覧表

通貨ペア	利益(円)	勝率	損益率(%)	総取引数
ドル円 30 分足	142618.21	25.20	3.0	9123
ドル円 1 時間足	443186.81	26.35	3.1	4319
ドル円 4 時間足	573237.87	28.03	3.3	1031
ドル円 日足	302870.25	30.05	3.0	213
ポンドドル 4 時間足	343658.13	27.53	2.8	1057
ポンドドル 日足	331080.44	31.40	2.6	207
ポンド円 1 時間足	591154.62	25.56	3.1	4488
ポンド円 4 時間足	1141038.81	29.84	3.1	1039
ポンド円 日足	769786.05	32.6	3.2	190
ユーロ円 30 分足	92860.11	24.63	3.1	9391
ユーロ円 4 時間足	304608.47	27.18	3.0	1030
豪ドルドル 日足	190311.41	33.02	2.3	212
豪ドル円 1 時間足	123022.19	26.68	2.8	4497
豪ドル円 4 時間足	22091.47	27.8	2.6	1090

注)上記のように、本書で紹介している検証データは、あくまでも初期設定に基づくシンプルなルールです。さらに成績を上げたいのであれば、好成績のシンプルなルールをベースに、移動平均線の手法にありがちな「レンジ時にはトレードしない」という設定にしたり、エントリー時に損小利大の出口設定（利確・損切り）を先に決めてしまうなど、各自のトレードスタイルに合わせて調整していくことが大切になります。





ウィザードブックの投資アイデアを、  
再現可能な実戦ツールで

# Trading Toolbox シリーズ



## 第1弾

## フィボナッチ・マーケットストラクチャー

強力な先行指標であるフィボナッチを利用した「ディナポリレベル」は、ジョー・ディナポリ氏が1998年に提唱した理論です。フィボナッチ比率を使って押し目・戻り・目標価格を明確にする優れた理論です。しかし、「抽象的で再現が難しい」「どこで仕掛ければいいのか迷う」といった、裁量に依存する難しさがトレーダーの前に立ちはだかつてきました。本製品は、ディナポリ氏の緻密な戦略を、明確なルールと視覚的なサインで自動再現します。

### 1 中核ツール：フィボ・ストラクチャー

複雑な相場構造を自動で解析し、押し目買い・戻り売りの急所を一目で視覚化します。

- ・ ZigZagでマーケットスイング(A-B-C構造)を自動抽出。
- ・ エントリーに最適な38.2%~61.8%のリトレースゾーンを塗り分け表示。
- ・ COP/OP/XOPといった利益確定の目標値を自動描画。
- ・ 複数のフィボナッチゾーンの重なりは、強力な支持帯・抵抗帯として機能します。

38.2%、61.8%ライン  
を自動描画。複数の重なりもわかりやすい。



### 2 戦略を自動化！ シグナル型インジケーター

ディナポリ氏の中核戦略である「ダブルレボ」と「シングルペネトレーション」を、明確なルールと売買シグナルで自動表示。裁量判断を排し、再現性の高いトレードを実現します。

- ・ ダブルレボ：DMA(ずらした移動平均線)の連続スラスト後の反転(逆張り)パターンをシグナル化。



### 3 テレンド把握の要！ ディナポリ式インジケーター群

一般的な指標に独自のアレンジを加えたDMA(ずらした移動平均線)とディナポリ式ストキャスティクス、MACDも搭載。テレンドの初動や勢いを把握しやすく改良されています。

フィボナッチ・マーケットストラクチャー

商品番号 14760

詳細はこちら ▶▶



フィボナッチ・  
マーケット  
ストラクチャー



## 大人気チャート分析ツール

トレーディングビュー


「TradingView」上で、明確なルールと視覚的なサインで自動再現する実戦ツール集です。ウィザードブックで裁量的に語られていた投資アイデアを、構造化・自動化することで、あなたのトレード判断を強力にサポートします。

## 第2弾

## 株式高勝率パターン【コラレディ式】

上がる株を探すのではなく、「上がりやすい局面」を探す。

短期売買の世界においては、トレンドではなく平均回帰(リバーサル)が優位に働く——



コラ・レディの代表作『指数先物の高勝率短期売買』は、世界最大の指数ETF「SPY」を題材に、日々の値動きから統計的に優位な局面を抽出。感覚や経験則に頼らず、「何%の確率で上がるか」を基準にした“科学的トレーディング”の道を拓きました。

その思想と戦略を、日本株・米国株・ETF向けに再構築。TradingView 専用の Pineスクリプト(ストラテジー)として、誰でも自分の銘柄チャート上で再現・検証できます。

## 17年の検証が示す「下げたら買い」の再現性

短期的にはトレンドよりもリバーサル(平均回帰)が有利。  
例えばトヨタ自動車の過去17年を検証すると——

安値更新局面で  
買うと有利か

### 26パターンの「統計的チャンス」を収録

コラ・レディが紹介した“%プレー”を中心に、市場の短期反発パターン計26戦略を網羅しています。すべて TradingView 上でワンクリック検証が可能。自分の監視銘柄で“確率優位”に立つことができます。

- ◆ %プレー(% Plays): 急落翌日や連続下落など7種
- ◆ 連続下落/上昇パターン: ボリンジャー・ビボット・移動平均など9種
- ◆ 経済イベント: FOMC前日やイベント安値パターン3種
- ◆ その他、トレンドセルディやNR4デイなど

### 感覚を裏づける羅針盤に

コラ・レディ式ツールは、裁量トレーダーにとって「判断を補強する統計的裏づけ」として設計されています。データで裏づけた“勝ちやすい局面”を探ることで、トレードの感覚を「再現できる判断」へと進化させます。

条件	勝率	P F	備考
20日高値で買い	60.4%	0.76	トレンド型は相性悪か
20日安値で買い	72.9%	1.85	短期反発が有利
250日高値で買い	63.0%	0.81	長期高値圏は警戒
250日安値で買い	75.8%	3.23	行き過ぎを拾う戦略が最強

株式高勝率パターン【コラレディ式】

商品番号 14774

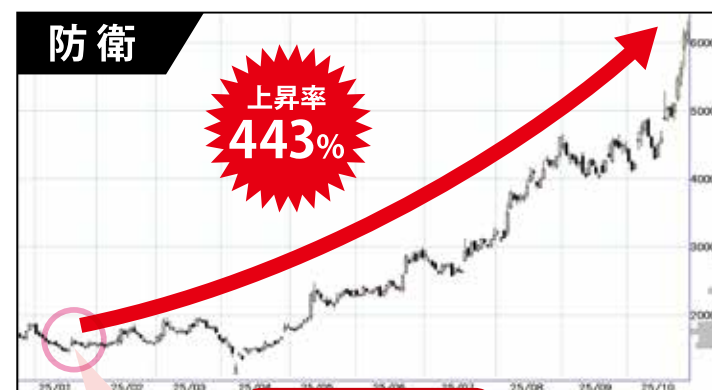
詳細はこちら ▶▶





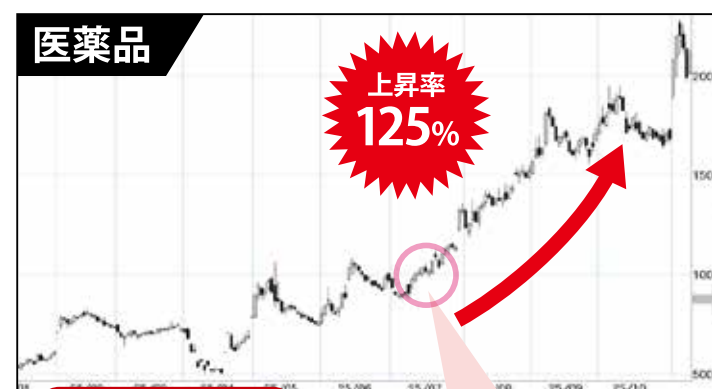
# 杉村富生の 月刊 株式マガジン

軽妙な語り口とわかりやすい銘柄分析に定評のある杉村富生氏が、いま注目の好業績企業やセクターなどを毎月解説する株式マガジン。これまでに取り上げた銘柄の一部をご紹介します。



1月号で注目

港湾クレーンのシェアで世界一。アメリカの港湾クレーンを3兆円かけて西側陣営製に替える方針になり、30年ぶりに大量受注しています。



7月号で注目

業績が1株利益100円。高収益にも関わらず、なぜかレーティングが低い。アメリカに100万人いる難病の新薬開発も急がれます。上値を抜けたら面白い展開になるでしょう。



6月号で注目

浮体式の海洋設備。中国が石油に代わる戦略物資としてレアアースに注目。PERが9.91倍で割安、1株利益は590円で上値余地があります。



9月号で注目

足元の業績は急下降とされていますが、面白い展開になってくるのでは。年間のアップル向け売上が3005億円、構成比で約2割。アップルが新製品を出す時メリットがあります。

株式マガジン  
最新号はこちら



CD版 商品番号 14326

ダウンロード版 商品番号 14294

スマホでも  
お聴き  
いただけます



サンプル

公式YouTubeにご出演



## イベント投資倶楽部

### 再現性が高く手堅いチャンスが急増中

本講座の指す「イベント投資」とは、企業や市場で起こる出来事（TOBやMBOなど）に注目し、その影響で生じる需給の変化と価格の歪みを捉えて利益を狙う手法です。

値動きの理由が明確で再現性が高く、短期売買のような反射神経も不要。近年はコロナ後の再編や東証の市場改革、アクティビストの台頭、業界再編の加速などを背景に、手堅い投資機会が増えています。

#### フォローアップセミナー 配信事例

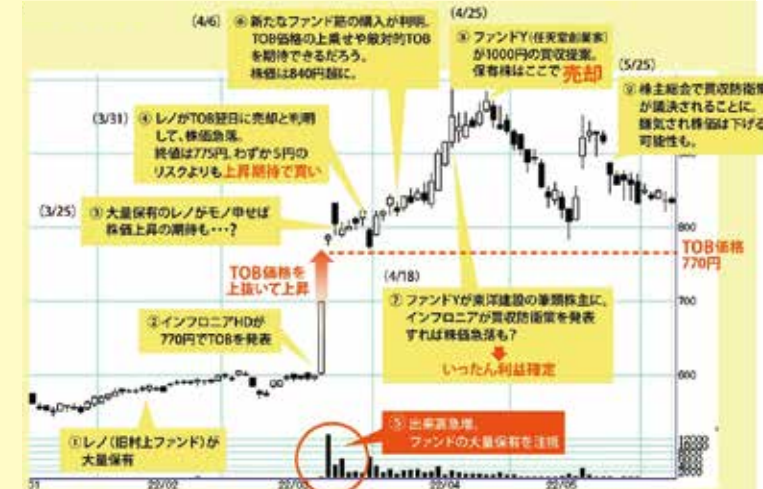
##### TOB 価格の引き上げ交渉や“裏切り”リスク

太太平洋工業・足森工業の案件を分析。TOB価格と市場価格の乖離、保有比率などを比較できる「総合リスク評価表」を提示し、実践的な判断法を解説しました。



#### 受講者の声(抜粋)

「キャンドゥのTOBで利益を得ました」  
「パイプHDの案件報告で判断が変わりました」



##### MBO介入と外為法審査、価格申立訴訟の行方

太平洋工業のMBOをめぐるアクティビストの介入リスク、芝浦電子のTOB成立を左右する局面を分析。トヨタ自動織機は買付価格をめぐる「価格申立訴訟」を紹介しました。

#### 提供内容

- ・レポート配信(月4~5回)
- ・フォローアップセミナー(月1回)
- ・サポート掲示板
- ・アラートメール(不定期)
- ・勉強会・懇親会(不定期)

## イベント投資倶楽部

詳細はこちら ▶ 商品番号 14184



### イベントドリブントレード入門

☆☆☆

羽根英樹 A5判 288頁

商品番号 91664 2,000円+税



相場に左右されにくい  
堅実思考の戦略

M&A、TOB、公募増資、株主優待や、不祥事、震災……価格を動かす正体が分かっているものに対して、その現象を利用し利益を上げるのがイベントドリブン。需要と供給のバランスが崩れたときにチャンスがある。イベントごとの特徴と検証結果をまとめた一冊。

### グリーンブラットの イベントドリブン投資法

☆☆☆

ジョエル・グリーンブラット 四六判 264頁 商品番号 73295 2,800円+税



『グリーンブラット投資法』  
新装版

本書刊行時(2001年)には、日本では早すぎたイベントドリブン投資法——企業分割(スピンオフ)、企業再編成(リストラ)、合併、引受権の売り出し、資本再編成、倒産、リスク・アービトラージ——がやっと実践できる環境になってきた。市場を打ち負かすための目からウロコの手法が満載されている。



# 投資を学ぶ

## ～全体相場と定性分析～

オンライン講座

中原圭介 岡村友哉

主要市場や機関投資家の動向を題材に、数字の裏にある  
**“相場の構造”**や**“投資家心理”**、**“次の投資テーマ”**を解き明かします。  
 変化を正確に読み取り、“自ら考え、判断し、行動できる力”を養うための通信講座です。  
 また3か月ごとに1回、課題提出するとアドバイスがもらえる勉強会で銘柄選定力を底上げします。  
 年2回の会員限定オフ会も。

### 本講座の ポイント

- ・ **ニュースの背景を読み解く“投資脳”が身につく**
- ・ **中原圭介氏** マクロ経済に基づいた想定シナリオを解説
- ・ **岡村友哉氏** 一歩先を行く投資アイデアとテーマを解説

### 直近のオンライン配信（一部抜粋）

#### 中原圭介 氏

##### AIバブルと、次に訪れる試練に備える

世界で拡大するAI関連投資の波。  
 高市トレード、円安進行、MMF資金の増大など、過剰流動性が生む“新たなバブル相場”を徹底分析。  
 バリューストック重視の重要性と、将来の下落相場に備える思考法を解説しました。

#### 岡村友哉 氏

##### 日経平均の異常な強さ、その理由と行方

6か月連続上昇を続けた日経平均。半導体銘柄が牽引する“偏り相場”の構造を分析し、ETF売却や総裁選など、政治・金融の思惑を多角的に検証。話題の「クールジャパン関連株」など新しい成長テーマを通して、“どんな視点で銘柄を見ればよいか”を解説しました。

### 受講生の 声

円安恩恵銘柄や進捗率を知ることによって利益を得ました。

「●●位置で●●線を引きたら売る」を実践して、損失をせずに利確できました。

2022年、23年と連続して年間+20%のパフォーマンスが出せるようになりました。

### お申し込みはこちらから！▶

**会費** 月額 6,000円 (5,455円+税) 商品番号 14304

**形式** オンライン講座（週1回）、メール配信（不定期）、勉強会（3か月ごと）、オフ会（年2回予定）



## 石原順チャンネル メンバーシップ始動！



毎週火曜日の夜にホットピックに対する見解や今後の相場見通しをお伝えしている人気 YouTube チャンネル。月1回「メンバーシップ限定動画」も配信開始！



月額 790円

詳細はこちら▶



<メルマガ読者なら>

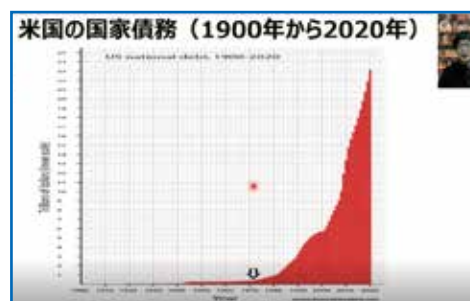
『石原順チャンネル  
メンバーシップ』動画

も視聴いただけます！  
（追加料金なし）

**読者限定** 通貨、債券、原油、指数などの売買シグナルを掲載！  
**限定サイト** 日々の情勢をフォローアップ！

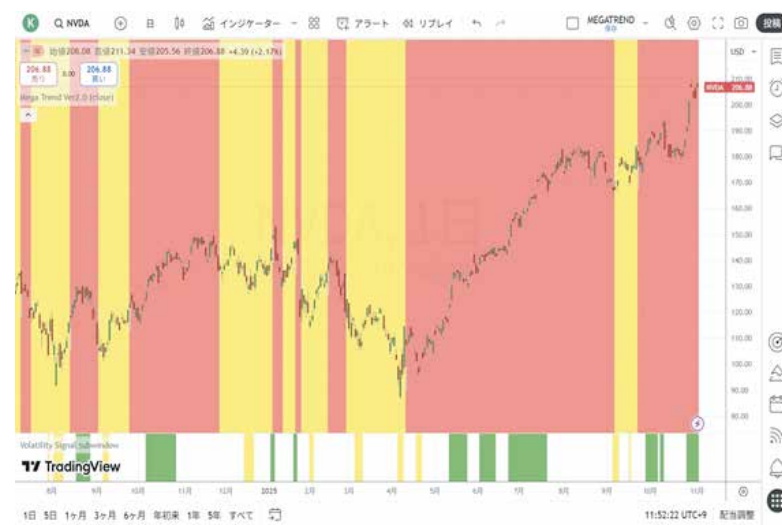
経験に裏打ちされた独創的な視点で情報発信！

世界の為替や株価を動かす要因を分析し、資産を増やすための市場や商品、また自己防衛のための見解を独自の切り口で解説。日本市場は今後、どうなっていくのか。個人投資家はどうか立ち回るべきか。業界関係者からの支持も厚い石原順のアドバイスが満載！



「大崩壊到来間近!?」  
 「生き残るための資産運用」  
 「ゴールドは貨幣である。それ以外のすべては信用だ」  
 「相場のグランドフィナーレ」  
 「危機の時代の到来」  
 「ブローケンマネーと今後の運用」  
 など

【指数・為替・米国株・コモディティ】メガトレンドフォローの売買シグナルも掲載！



### 2025年秋の主な配信例

- ・ 営業機密対レアアース
- ・ 戦争をめぐる二つのシナリオ
- ・ 金は、単なる「安全資産」ではなく、資産戦略における重要なプレーヤー
- ・ インフレの末路と防御策
- ・ 家計から政府への富の移転：日本はさらなる紙幣増刷を選択！
- ・ コモディティのスーパーサイクルとバフェットによるインフレシフト

## ▼ お申し込みはこちらから！ ▼

配信方法	PDF（電子メールで配信します）	配信頻度	月4回の配信予定（月曜もしくは火曜に更新）
会費	1か月更新 <b>定期購読</b>		12か月更新 <b>定期購読</b>
	商品番号 13548 <b>1,500円 + 税</b>		商品番号 13914 <b>15,000円 + 税</b>



トレードの成功は  
素晴らしい戦略よりも  
心のあり方によって  
決まる！

トレード心理学の大家マーク・ダグラスの三部作。社会で欲しいものを手に入れるときの考え方は、相場の世界ではまったく通用しない。負けをもたらすのは心の世界に深く蓄積された古い信念や考え方だ。私たちはマーケットからお金を得ることも、他のトレーダーにお金を渡すこともできる。そのどちらを選ぶのかは、心のあり方次第なのだ。

書き込んで実践  
あなただけのトレード日誌



DVD 2枚組 333分  
日本語字幕  
**38,000円+税** 商品番号 64163

読者の声

トレードの成功を夢見つつも、長いトンネルをさまよっている人には是非一読を薦めたい1冊。

ただがむしゃらに取引せず、この本を手にとって良かった。

ルールを厳守することで、小さな負けを経験するが、やがて見舞われる大きな災厄から身を守ることができた。それをこの本を通じて知りました。

スポーツをしています、ある一定の基準に達すると世界線は違えど「通じる道」があるのだな…と納得。

常に新しい発見がある。一度読んで終わりではなく何度も繰り返し熟読したい。

# Best 最高の負け方を 習得した者だけが Wins 勝者になる

トレーダーの敵は  
太古から受け継がれた  
脳の指令だった？

質問

あなたは株Aと株Bの2銘柄を保有し、最初はどちらも100万円の価値がありました。現在、株Aは50%上昇し、株Bは50%下落していますが、急に50万円の資金が必要になりました。あなたは1と2のどちらを選択しますか？

- ▶ 1. 株Aの3分の1を手仕舞って50万円を都合する。
- ▶ 2. 株Bを手仕舞って50万円を都合する。

1を選んだあなたへ……

なぜうまくいっている投資を手仕舞うのでしょうか？ 人は痛みをもたらす判断を先送りするもの。負けトレードを保有し続けてしまう人は第5章へ！

勝利のカギは、  
2つの脳の  
存在を知ること

無意識の脳にとって、トレードに関連する痛みは2つある。1つ目は利益を見たときの痛みで、それがなくなってしまう痛みを避けたいから利食いたいと思う。2つ目は損失の痛みで、損失を実現する痛みを避けたいため、できるだけ長く保有しようとする。損切らないかぎり、希望を持ち続けることができる。

要するに、どちらの脳の声を聞くかが10%の勝者と90%の敗者を分ける。私はそのことに気づくのに何年もかかった。しかし、それが分かると、自分の心に対処するためのシステムを作った。これはトレード判断を下すときに無意識の感情の影響に対抗するためのトレーニングプログラムである。

## ストレスや迷いを感じた時におすすめのメンタル強化本

ミネルヴィニの  
勝者になるための思考法 ★★☆☆

A5判 326頁 商品番号 73011 **2,800円+税**



一流アスリートやビジネス界の成功者にも共通する「内なる力を引き出す思考法」とは？ 手法だけでは長期的に成功できない原因を明らかにする。

【新版】リスクの心理学  
不確実な株式市場を勝ち抜く技術 ★☆☆☆

四六判 440頁 商品番号 72564 **1,800円+税**



読者の声  
リスクが大きくなってしまう人、とれない人それぞれに対する心理的なアプローチを知ることができる良書。  
(K様 20代)

行動科学と投資  
その努力がパフォーマンスを下げる ★☆☆☆

四六判 368頁 商品番号 72663 **2,800円+税**



読者の声  
人間の脳は投資で合理的な行動をするという面で適したものにはなっておらず、その罠に陥りがちに。有益な知見が得られる。  
(ふしみん様)



商品番号 73356



商品番号 10357



商品番号 73370

各**2,800円+税**



# バリュー投資

バリュー投資



## 【新版】バリュート投資入門

グレアムとバフェットを超えるために  
ベテラン度 ★★☆☆

ブルース・C・グリーンウォルド ほか A5判 574頁  
商品番号 72922 **3,800円+税**

### 20年ぶり改版の名著復活

#### 優良な事業とはどのようなものか

市場経済における優良な事業とは、ほかの企業に対して安定的に競争優位のある企業のこと。バリュート投資というフランチャイズ事業とは、広範で永続的なモート（経済的な堀・参入障壁）によって競争から守られている事業である。  
また、価格競争力があり、インフレやデフレの悪影響を受けにくい特徴もある。（第7章より）

『証券分析』からバフェットに引き継がれたバリュート投資の伝統を20年ぶりに改版。金融危機、パンデミック、ハイテク株をめぐる高揚期にバリュート投資はどのように変化したのか。コロナピア大学の大人気講義から生まれた最高の教科書！



## バフェット流株式投資入門

—— 優れた企業を見つける方程式  
ベテラン度 ★☆☆☆

メアリー・バフェット、デビッド・クラーク 四六判 320頁  
商品番号 73264 **1,800円+税**

### バフェットはどのようにして企業の悪材料から大きな利益を上げたのか？


伝統的な逆張り手法は、単に株価が安ければ投資の対象になる。対して、バフェットの「選別的な逆張り投資法」は、持続的な競争力を持つ企業の株式が近視眼の悲観主義から売り叩かれたときだけ投資する。また、利益率と在庫回転率がともに低い企業には決して手を出さなかった。

#### 企業の競争力は城を守る壕


バフェットはよく企業の競争力を城を守る壕（ほり）にたとえる。主力ブランド商品や独占力があり、価格決定権のある企業は利益率が高く、参入障壁も高い。さらに、あまりお金をかけずに将来も競争力を持続できる企業を好んだ。



## マンガー語録

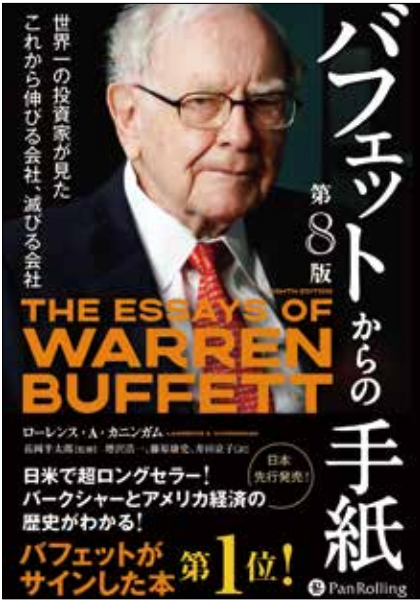


- ◆ 人ができる最高のことは、ほかの人がより多くを知る手助けをすることです。
- ◆ 工学の世界では、みんな大きな安全域をとっています。しかし、金融の世界ではみんな安全を軽視しています。
- ◆ 何かや誰かが自分の人生を台無しにしていると思うなら、それは自分だ。被害者意識は人を消耗させる。
- ◆ 私たちが犯した最大の間違いは、しなかったこと、つまり買うべき会社を買わなかったことです。
- ◆ 素晴らしい業績を上げている会社をよく見かけます。知りたいのは、「それがいつまで続くのか」ということです。



商品番号 73233 **2,800円+税**

世界で最も成功した投資家のひとりで、バフェットの無二の相棒チャーリー・マンガー。智慧に富んだ言葉には投資のみならず人生を助ける教えも込められている。



## バフェットからの手紙 第8版

ローレンス・A・カニンガム 四六判 640頁  
商品番号 73141 **2,800円+税**

### 43年分の手紙から見えてくるバークシャーの投資哲学

企業統治、投資、買収からアメリカの歴史まで、バフェットの言葉がつづられた唯一の書。超ロングセラーの第8版では、バフェットとマンガーの43年分もの知見に触れることができる。

#### バフェット投資法の特徴

1. 安全域（支払う価格 < 得られる価値）
2. 理解できる事業のみに投資する
3. 分散投資より集中投資

#### 編集部から

最近、声高に叫ばれている「ガバナンス」とか「顧客本位」を彼ら2人は半世紀も前から認識し、実践していたのがよく分かります。

## ティリングハストの株式投資の原則

小さなことが大きな利益を生み出す ★★☆☆

ジョエル・ティリングハスト 四六判 480頁  
商品番号 72427 **2,800円+税**



### ピーター・リンチが絶賛するストックピッカー

ピーター・リンチが「価格が急騰する前に長期的な成長株を見いだす能力」と絶賛し、中小型株へのバリュート投資で36年にわたり高成績を上げたティリングハスト。コロナ禍には財務強固な日本株に投資したことも話題に。その投資哲学がわかる。

## 千年投資の公理

売られ過ぎの優良企業を買う ★★☆☆

パット・ドーシー 四六判 278頁  
商品番号 71147 **2,000円+税**




### 売られ過ぎた超優良銘柄を探せ

長期投資すべき企業とは、①無形資産（特許やのれんなど）を持ち ②コスト的に競争力があり ③顧客が安易に他社製品に乗り換えない ④ネットワーク経済のある会社だ！2008年の経済危機直後に出版された高リターン銘柄発掘法。

## 長期的バリュート投資の基本と原則

「低PER、低PBR、高配当」銘柄は裏切らない ★★☆☆

ジム・カレン A5判 248頁  
商品番号 73059 **3,800円+税**



### 一からバリュート投資を学びたい人の入門書

バリュート投資の利点はその銘柄が本当にバリュートであるかぎり、大きく損をしないこと。毎日の相場を気にすることなく、20～30年後の引退時には資産形成を実現する基本を習得できる！

## 破天荒な経営者たち

8人の型破りなCEOが実現した桁外れの成功 ★★☆☆

ウィリアム・N・ソーンダイク・Jr 四六判 350頁  
商品番号 71826 **2,800円+税**



### 企業経営で非常識を貫いた破天荒な者たち

型破りな経営によって業績を飛躍的に向上させたCEO8人の物語。その経営術には共通点があった。謙虚で質素、流行の経営法には手を出さず、自社の企業価値を飛躍させ、資本と人材を配分する並外れた才能をもつCEO達。その教訓を学ぼう。

バリュート投資



長者番付でもおなじみ世界で最も成功した株式投資家バフェットやその師匠グレアム。企業の本質的価値よりも割安なときに株を買う「バリュー投資」で大きなリターンを手になしよう。

Benjamin Graham

## ベンジャミン・グレアム (1894-1976)

バリュー投資理論を考案した「証券分析の父」。名門コロンビア大学を飛び級で卒業後、無法地帯であったウォール街で、財務分析を確立した。コロンビア大学で教鞭をとりはじめた頃、1929年の世界大恐慌を経験。教え子の一人が、のちに世界有数の資産家となるバフェット青年だ。恩師グレアムを実父の次に影響を受けた人物と語っており、おそらく過去最大の影響力を誇る投資家だろう。



### バリュー投資の礎がわかる決定版



商品番号 73219  
15,800円+税

証券分析【第6版】



商品番号 73394  
商品番号 73400  
各3,800円+税

新賢明なる投資家  
【第3版】上・下



商品番号 71741  
3,800円+税

グレアムからの手紙



John Templeton

## ジョン・テンブルトン (1912-2008)

高度成長期の日本にも投資した「グローバル投資の父」。50年にわたって市場平均をアウトパフォームし、「悲観の極みは最高の買い時であり、楽観の極みは最高の売り時」などウォール街に遺した格言は多い。若い頃からポーカーの腕前に優れ、大学の学費をポーカーで稼いだことも。確率やリスクテイキング、心理に対する鋭さは投資の成功に通じるものがある。

### グローバル投資を知る決定版



商品番号 71321 2,800円+税

テンブルトン卿の流儀



John C. Bogle

## ジョン・ボーグル (1929-2019)

投資信託会社バンガード・グループの創業者兼元会長。高コストなアクティブ運用よりも、低コストで株価指数に連動するインデックス投資の優位性を説き、世界初のインデックスファンドを創始した。今日のインデックス投資を形づくったまさに投資業界の偉人である。

### インデックス投資の決定版



商品番号 72328 1,800円+税

インデックス投資は勝者のゲーム



## インデックス投資は勝者のゲーム 株式市場から利益を得る常識的方法

ベテラン度 ★☆☆

ジョン・C・ボーグル 四六判 334頁

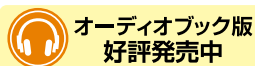
商品番号 72328 1,800円+税

### 低コストのインデックスファンドで長期的な富を築こう



投資信託のパイオニアが長期的に富を蓄積するために、もっとも簡単かつ効果的な投資戦略を説く。その戦略とは、S&P500のような広範な株式市場のインデックスに連動する投資信託を、極めて低いコストで取得し、保有し続ける方法だ。「長期的には事業の実態が市場の期待を凌駕する」「S&P500指数の過去25年間のリターンは年利9.1%。対する個別株投資家の年間リターンは約7%」「大多数の投資家は、防衛的な態度をとるべき」など不変の原則に加えて、改訂第10版となる今作では、アセットアロケーションと退職後の投資に関する2章を新たに設けた。節税効果で注目される新NISA、確定拠出年金(iDeCo)や将来を見据えた資産運用を検討する人必読の一冊で。

## 賢明なる投資家



オーディobook版  
好評発売中

割安株のを見つけ方とバリュー投資を成功させる方法 ★☆☆

ベンジャミン・グレアム 四六判 528頁

商品番号 03292 3,800円+税



### バフェット青年も学んだバリュー投資のバイブル

ウォーレン・バフェットが師と仰ぎ、尊敬したベンジャミン・グレアムが残した「バリュー投資」の最高傑作！防衛的か積極的かタイプ別の戦略、株式と債券の配分方法、だれも気づいていないが将来伸びる「魅力のない二流企業株」や「割安株」のを見つけ方を伝授したロングセラー現在22刷。

## バリュー投資

アイデアマニュアル

★★★

ジョン・ミハルジェビック A5判 382頁

商品番号 71888 2,800円+税



### なぜ小型株は大きなリターンにつながる？

グレアムの「しけモク」戦略やグリーンブラットの「魔法の公式」、イベントドリブン、超小型株投資など、世界のバリュー投資家実践する、安くて良い株を探すための戦略を厳選。各章ごとにまとめられた10のポイントを読めば、次の市況低迷すらチャンス宝库に思えるだろう。



### 株価と企業の質を見極める！

バリュー投資成功のカギは、株価と企業の質を見抜いて、割安な優良企業に出会うこと。本書では、投資の達人たちに学んだ銘柄選択、問題や飛躍の兆候を見つける方法、公開されている事業報告書から企業の健全性を分析する方法などが述べられている。

## ダンドーのバリュー投資

低リスク・高リターン銘柄の発見術

★★★

モニッシュ・パプライ 四六判 270頁

商品番号 72441 1,800円+税



### リスクを最小化しリターンを最大化

「ダンドー」とはグジャラート語で「富を創造する努力と挑戦」のこと。インドの辣腕ビジネス集団パテルによる資産配分の枠組みを株式市場に応用した著者によるヘッジファンドは全ファンドの上位1%に入る成績を常に収めている。



# 成長株・モメンタム投資

成長株・モメンタム投資

高い株はより高く。トレンドが続くかぎり、勢いに乗り続けるモメンタム投資。  
市場平均を上回る大化け銘柄を発掘するための珠玉の一冊。



## ウィリアム・オニール

『マーケットの魔術師』にも登場する成長株投資の賢人。急成長する中小企業を探しだす銘柄選択法「CAN-SLIM」を考案した。割安株を買うバリュー投資とは対照的に、好業績の株が窓の上に空けたときに買うのがオニールの手法だ。オニール社の運用者は7年で1万8000%のリターンを達成している。

### 大化け銘柄発掘の父

チャートで  
売買のタイミングが  
わかる



商品番号 70577 **2,800円+税**



商品番号 70331 **2,800円+税**

## マーク・ミネルヴィニ



年複利220%をたたき出す中学中退の元ミュージシャンとしてシュワッガーのベストセラー『マーケットの魔術師【株式編】増補版』で取り上げられ、一躍有名になる。数千ドルを元手に5年間で資金を数百万ドルまで増やした米国トレード大会優勝者。

### 現代最高峰の モメンタム投資家



商品番号 71802 **2,800円+税**

**読者の声** 上昇過程でオーバーヘッドサプライを吸収した後の買いのパターン。オニールのカップウィズハンドルよりもわかりやすいです。(森輝彦様)



商品番号 72342 **3,800円+税**

**読者の声** いかに損失を少なくするのが大事か。損切りラインを4%、6%、8%と3分割してリスク分散する方法を初めて知った。(Y.S様)



## フィリップ・フィッシャー

1928年から証券分析の仕事を始め、1931年にフィッシャー・アンド・カンパニーを創業。現代投資理論を確立した1人として知られている。著書を執筆後、大学でも教鞭を執った。息子のケネス・L・フィッシャーは「投資家が大切にしたい3つの疑問」の著者。

### バフェットも覚醒させた 成長株の祖



商品番号 72045 **2,000円+税**



商品番号 72076 **2,000円+税**



## オニールの成長株発掘法【第4版】

良い時も悪い時も儲かる銘柄選択をするために

ベテラン度 ★★☆☆

ウィリアム・J・オニール 四六判 630頁

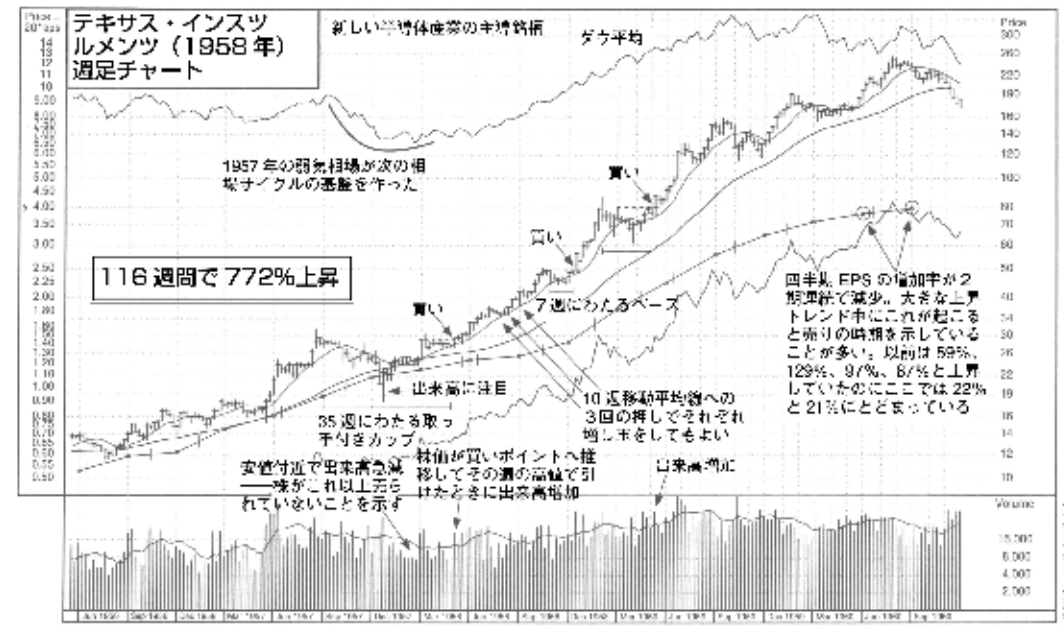
商品番号 71468 **3,800円+税**

### 100年間でアメリカが生んだ 超成長株の原則

『マーケットの魔術師』のひとりウィリアム・オニールが提唱するのは、これから急成長する小型株を発掘する銘柄選択法だ。第4版では、過去の大暴落から身を守る方法や、1880～2009年の大化け銘柄チャート100枚を紹介し、初心者でもひと目で分かる工夫がされている。本書では「何を買うべきか」、左ページの2冊では「いつ売買すべきか」がわかる。

### キャンスリム 大化け株を見出すCAN-SLIMとは？

- C** 当期四半期EPSと売上
- A** 年間の収益増加
- N** 新製品、新経営陣、新高値
- S** 需要と供給
- L** 主導銘柄か、停滞銘柄か
- I** 機関投資家による保有
- M** 株式市場の方向



**読者の声**

- 取っ手付きカップを深く理解できるかがカギ。悩みながら本とにらめっこする毎日です。でも楽しい！(静岡県 50代)
- エントリーポイントを学び、含み損の期間が短くなりました。上がるまで待てずに損切りする機会も減りました。(愛知県 30代)
- 成長株とはどういうものか。本書の「CAN」の部分を読めば、腑に落ちる形で理解できるでしょう。(「初心者投資」くらげ様)

## 日経平均5万円時代がやってくる 2030年までの株式市場、大胆予測

★★☆☆

成長株テリリー A5判 192頁

商品番号 91787 **1,800円+税**



### 2025年日経平均 5万円超え！

2021年執筆時点で「2025年にかけて日経平均が大幅に上昇する」と示唆した著者。投資塾などで数々の予測を的中させてきた著者は、個人投資家が今後、どのように景気局面を判断していくべきかを分かりやすく解説する！

## 【DVD】10倍株銘柄のまとめ 下落相場でも勝てる 新高値ブレイク投資術

★★☆☆

DUKE。DVD 62分 特典Excelシート

商品番号 65269 **10,000円+税**



### 購入特典 10倍株の Excelデータ集

次の上昇相場で大化けする会社は、どの業種から出現しやすいか、優位性がある企業の特徴、今後の投資戦略を練るのに有効な分析結果が満載。購入者特典に、過去19年間で10倍を達成した全1333銘柄を楽々分析できるエクセルデータ集つき！

成長株・モメンタム投資



# トレードのバイブル

トレードのバイブル

みんなが  
読んでいる

## テクニカル分析のバイブル

殿堂入りの  
ロングセラー  
究極の一冊

## 『マーケットのテクニカル分析』を解説

### テクニカルの歴史

テクニカル分析の起源は、江戸時代の堂島米相場と言われている。本間宗久などの米商人がローソク足(酒田五法)で価格パターンを分析したものが、テクニカル分析の原理といわれ、のちに先物にも使われ始めた。基本的な分析パターンであるチャート、ポイントアンドフィギュア、価格パターン、出来高、トレンドライン、移動平均、オシレータなどは、株式・先物市場の分析に利用されている。

### テクニカル分析の3つの原則

1. 市場の動きはすべてを織り込んでいる。
2. 価格はトレンドを形成する。
3. 歴史は繰り返す。



上昇トレンドが加速していく状況ではトレンドラインの角度を急にしていく必要がある。もっとも重要なのは角度が一番急なトレンドラインである


本文117頁より

## マーケットのテクニカル分析

トレード手法と売買指標の完全総合ガイド ベテラン度 ★★★

ジョン・J・マーフィー A5判 638頁

商品番号 72267 5,800円+税



### 移動平均

あらゆるテクニカル分析のなかで最も万能で、広く利用されている指標のひとつ。相場を予想する先行指標ではなく、市場の動きを追いかけ、トレンドの発生や終了、転換を教えてくれる。移動平均は本質的にトレンドフォローのためのツールだ。(255頁)

### 季節性サイクル

1年のある時期に、ある特定の方向に相場が動く傾向を季節性サイクルという。例えば穀物市場では、供給量が最も増える収穫期に季節性の谷が出現する。為替や株式市場にも季節性のパターンがある。(451頁)

### リスク・リワード・レシオ

各トレードの利益目標(リワード)と、トレードで失敗したときの想定損失(リスク)の比率のこと。優れた先物トレーダーたちは、全トレードのわずか40%で稼ぐ。たとえ勝率は低くても、「勝ちトレードの平均利益>負けトレードの平均損失」なら利益を上げられるのだ。よく使われる基準はリワード3に対してリスク1というもの。(485頁)

耳で聴く本  
オーディオブック版が登場

MP3  
音声データCD

MP3 CD版

商品番号 54232

ダウンロード版

商品番号 86542

約919分

各本体 5,800円+税

今すぐ試聴する



## 出来高・価格分析の完全ガイド

アナ・クーリング A5判 286頁  
商品番号 71918 3,800円+税

### 「出来高」「価格」「ローソク足」の最強トリオ

VPA(出来高・価格分析)は、伝説的トレーダーであるリバモアやワイコフが使って、莫大な資産を築いてきたテクニックだ。出来高と価格とローソク足パターンの融合によって、今はアキュムレーション(買い集め)なのか、新しいトレンドが始まるのかなどがわかる。



## 高勝率トレード学のススめ

小さく張って着実に儲ける

ベテラン度 ★★★

マーセル・リンク A5判 592頁

商品番号 70744 5,800円+税

### 最高のトレーダーは、勝算がある 高確率シグナルのみでトレードする!

戦略編は

商品番号 73080

重要なのは、勝機があるときにだけ仕掛けること。トレンド、ブレイクアウト、リバーサルを見つける高確率なテクニカル分析、成功トレーダーに共通する10の特徴、トレード心理、資金管理、システム構築、トレーダーが陥りやすい過ちを克服する方法などを一冊にまとめたロングセラー現在14刷!

読者の声

- 正直これだけ幅広く、かつ充実した内容が記載されているとは思いませんでした。特に投資をする上での精神面やトレード手法に悩みを感じる方にはお勧め。(カズノリ様 20代)
- チャートなどの図表も説明にあわせてわかりやすく掲載。筆者の体験を踏まえた記述はおもしろく、とても読みやすい。(ロンリートレーダー様)



## 利食いと損切りのテクニック

トレード心理学とリスク管理を融合した実践的手法

フルバア大賞  
特別賞  
Traders Shop

2013-2014

ベテラン度 ★★★

アレキサンダー・エルダー A5判 448頁

商品番号 71628 3,800円+税

### 「売り」こそトレード上達の秘訣! 空売りを極めよう!

初心者は空売りを知らず、ただ恐れる。しかしプロは価格の下落からも売買益を享受する。「手仕舞い売り」と「空売り」に特化した本書では、目標値での利食いや、許容リスクでの損切りなど、収益機会を倍増させる技術が満載だ。



本書 106ページより

トレードのバイブル



# チャート分析

シリーズ  
第3弾

王道のテクニカル & 中間波動

編



小次郎講師、神藤将男 A5判 320頁

ベテラン度 ★★☆☆ 商品番号 91947 **2,800円+税**

## チャート分析とは、 日々の市場の動き客観的に 読み解く力のことである

シリーズ第3弾となる今回の書籍の内容は、大きく、以下のような構成になっています。

### 王道テクニカル

ダウ理論やエリオット波動、フィボナッチ、ピボット、トレンドライン（チャネルライン）、出来高、パラボリックSAR、DMI&ADX、一目均衡表（上級編）など

### 本書のために掲載したテクニカル

中間波動やコジピボ、3×3分割投資法

比較的情報収集しやすい「王道テクニカル」については、基礎を押さえたうえで、個人個人で使いやすいように駆使したほうが「パフォーマンスが上がる」と考えられることなどから、外してはいけないポイントに絞って紹介しています。

「今回の書籍のために取り上げてもらったテクニカル」の目玉は、本邦初となる「中間波動」です。これは、トレンドが始まる前兆を、もちあいのチャートパターンから探そうという考え方です。パターンは7つありますが、代表的なものは「トライアングル」です（詳しくは本書にて）。

テクニカル指標は、「今の状況が買いなのか、売りなのか、方向感がないのか」を客観的に示すものに過ぎません。だからこそ、テクニカル指標を使って現況を読み解き、「今が買いに有利な状況」であれば、「自分のタイミング（例えば、前足の高値を超えたら仕掛けるなど）で買いを仕掛け」つつ、「（今は客観的に見て）買いの状況が強いだけで逆行する可能性もある」と考えて、仕掛けと同時に損切りも設定しておくという思想が必要になります。このような考えを軸にトレードしていくことの大切さを、本書のメッセージとして受け取っていただけたらと思います。

## 真・チャート分析大全

小次郎講師流テクニカル指標を  
計算式から学び、その本質に迫る

小次郎講師 A5判 528頁

★★☆☆ 商品番号 91589 **2,800円+税**

シリーズ第2弾は  
安定的に儲けるチャート分析



かつての相場の達人たちが価格変動の中で何に注目し、エッジの発生を導きだしたのか、その思いを正しく汲み取る。そこに、チャート分析上達のカギがあります。

小次郎講師流

目標利益を安定的に狙い澄まして獲る  
真・トレーダーズバイブル

小次郎講師 A5判 424頁

★★★ 商品番号 91435 **2,800円+税**

手法の効果を最大化する  
資金管理とリスク管理



伝説のトレーダー集団「タートルズ」のトレードのやり方から、適切なポジション量を導き出す資金管理のやり方と、適切なロスカットをはじき出すリスク管理のやり方を紹介します。

【DVD】

移動平均線大循環分析  
帯を使って大循環MACDを極める

小次郎講師 DVD113分 インジケータ

★★☆☆ 商品番号 64859 **12,000円+税**

大転換を見抜くこと、  
これがチャート読解の最大テーマ



実際のMT4を利用して、「帯」から読み解くポイントや「大循環MACD」の仕掛けと手じまいの詳細を解説します。特典でMT4用特製大循環分析インジケータを贈呈！

# 最新の知見を加えた、 エリオット波動の教科書の改訂版

エリオットは莫大な相場観察の結果として、相場の値動きに繰り返し見られる基本パターンを5つ発見しました。

### エリオット波動の5つの基本波形

- ① インパルス
- ② ダイアゴナル
- ③ ジグザグ
- ④ フラット
- ⑤ トライアングル

これらのパターンは人間の集団心理を反映して繰り返し現れると言われているもので、数分という時間軸のチャートでも数年という時間軸のチャートでも同じように観察されるパターンです。そして、それは時代を超えて現代のさまざまな相場でも繰り返されています。

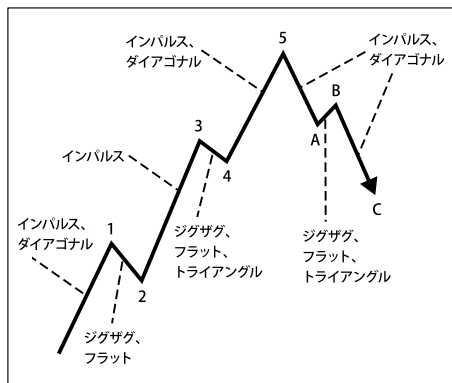
株式市場をはじめ、さまざまな相場はこの基本パターンとそのバリエーション（変形）のパターンを繰り返しながら、小さい波から大きい波までさまざまな階層の波を形成していきます。エリオットの波動原理の有効性が時代を超えて現代のさまざまな相場でも生きているのは、エリオットが人間心理に根差した相場の基本的な性質や構造を見出したからだと思われます。

本書では、第1章でエリオット波動原理の基本となる3つのコンセプトについて学びます。

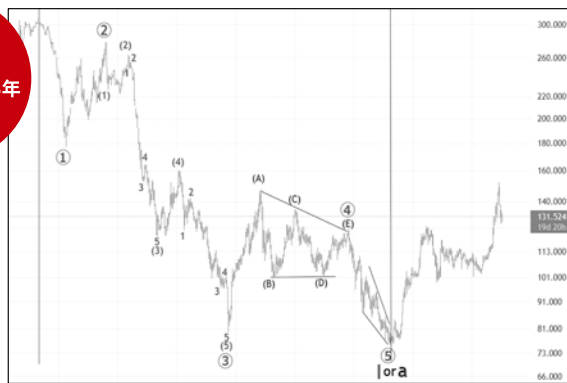
### エリオット波動原理の基本となる3つのコンセプト

- ① 5波動で推進し、3波動で修正する
- ② フラクタル構造
- ③ 5つの基本波形と3つの拡大型

第2章で「エリオット波動の基本波型」について深掘りした話を紹介し、最新の知見やガイドライン、事例研究などにも触れながら、エリオット波動を使ったトレード戦略まで、詳しく解説しています。



ドル円相場  
1972年～2023年



画像提供：tradingview.com

【DVD】

エリオット波動原理の基本

★★★

有川和幸

各 **3,800円+税**



ルールやガイドラインに当てはめて正解であっても、複数の答えができることもあるエリオット波動。カウントの判断一つにしても、しっかりとした根拠が必要です。『エリオット波動研究』の著者が、チャートに即して細かく解説し、実際の売買に活用するコツや注意点を紹介します。

## エリオット波動入門

相場の未来から投資家心理までわかる

★★★

ロバート・R・プレクター・ジュニア、  
A・J・フロスト

A5判 326頁

商品番号 71239 **5,800円+税**



波動理論の教科書の決定版！

本書は長期の株価を正確に予想したことに対する関心が大きく高まったことから、ウォール街では古典の地位を獲得。また、版を重ねるごとに、ますますその内容を充実させている。テクニカル分析や波動分析に興味のある人の必読書。



W I Z A R D

プライスアクション短期売買法

価値領域、コントロールプライス、超過価格を見極める！

Price Action Trading Approach to Financial Markets

Exclusive Price Action Trading Approach to Financial Markets by Laurentiu Dorci

値動きだけに注視せよ！

PanRolling

プライスアクション短期売買法

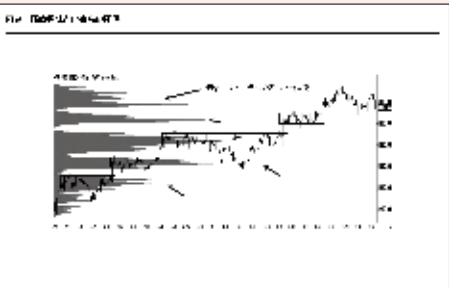
価値領域、コントロールプライス、超過価格を見極める！

ロレンツィオ・ダミール A5判 160頁

商品番号 72311 2,000円+税

値動きのみで市場構造を読む

テクニカル指標はすべて遅行指標であり、最も優れたインディケーターは生の値動きを分析する我々の脳だと専門トレーダーの著者はいう。そのため本書には、テクニカル指標は一切登場しない。すべての金融市場の値動きに共通するのが、群衆行動だ。素のチャートから、買い手と売り手の動きを読み解くテクニック、公正価格領域、価値領域、コントロールプライスなど独創的なアイデアも紹介する。



本文38頁 図9より抜粋

プライスアクショントレード入門

プライスアクションとローソク足の法則

アル・ブルックス

トレード入門 商品番号 71734

A5判 590頁・638頁

ローソク足の法則 商品番号 71765 各5,800円+税

プライスアクション

ローソク足の法則

プライスアクション

トレード入門

単純さこそが安定的利益の根源!

価格変動と足の動きだけに注視

長いヒゲ、坊主、太陽線、大陰線にはすべて意味がある！元医師で個人トレーダーのアル・ブルックスが書いた上級者もうなる2作。読後は足1本の動きに隠れたパターンや洞察力が飛躍的に伸びているだろう。

【DVD】朝9時10分までにしっかり儲ける板読み投資術

【トレーダーズショップ限定販売】

坂本慎太郎 DVD 130分

商品番号 13232 10,000円+税

Wizard Seminar DVD Library

DVD 朝9時10分までにしっかり儲ける

板読み投資術

わかりやすく動画で学ぶことで上達できる板読み！

トレーダーズショップ限定商品

「慣れるより習え」寄付き前の板から利益確定

買いたい人、売りたい人の思惑が詰まった板情報はチャートより早く値動きを教えてくれる。プロとして短期と中長期運用の経験をもつ坂本氏が直伝する、大口投資家の思惑や、損失を限定しやすい見方とは？ウェブにてサンプル動画を公開中！

金融市場はカジノ

ボックス理論の神髄と相場で勝つ方法

ニコラス・ダーバス 四六判 222頁

商品番号 72458 1,800円+税

Wall Street

金融市場はカジノ

ボックス理論の神髄と相場で勝つ方法

実践必勝テクニック！

値動きだけを見る！ボックス理論の実践編

ロングセラー『私は株で200万ドルを儲けた』著者によるボックス理論の実践編。ウォール街はカジノだと気づき、雑音はすべて排除して値動きだけを見るようになってから素晴らしいパフォーマンスをあげようになった。今なお色あせないダーバスの手法のすべてがつまっている。

# 短期売買・スキャルピング

W I Z A R D

FX 5分足スキャルピング

Understanding Price Action Analysis of the 5-Minute Time Frame

by Bob Volman

132日間連続で1日を3分割した5分足チャート

詳細解説付き

PanRolling

図9.33c 本書323ページより

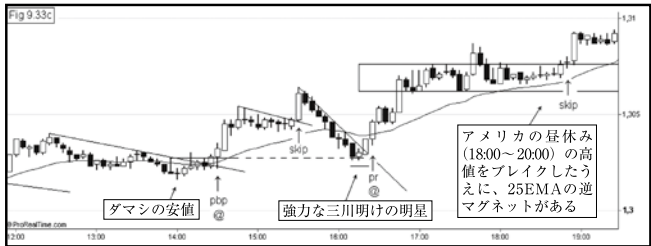
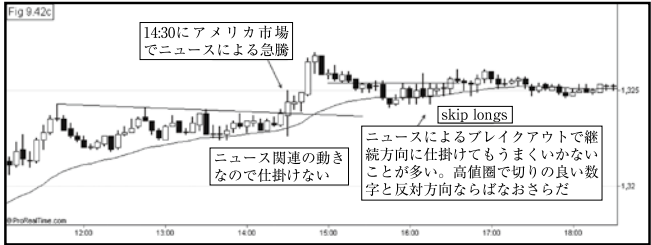


図9.42c



W I Z A R D

FX スキャルピング

FOREX PRICE ACTION SCALPING

ティックチャートを駆使したプライスアクショントレード入門

この手法はだれにでも向いているわけではない！

少なくとも本書を読めばこれに向いているかどうかは分かるだろう。

PanRolling

FX 5分足スキャルピング

プライスアクションの基本と原則

ボブ・ボルマン A5判 478頁

商品番号 71956 5,800円+税

値動きのパターン認識で見極める！ 好評第2弾

値動きの大部分は、プライスアクションの原則でわかる！第2弾である本作は、連続した半年分の5分足チャートを解説つきで掲載。現役トレーダーの視点で日中マーケットを分析した膨大なデータベースは、熟練トレーダーほど多くの学びを得られるだろう。勢いのある値動きが発生する直前を察知するパターン認識は、FXのみならず、株価指数や株や商品など全市場・時間枠に応用可能だ。

- 読者の声
- プライスアクションについて翻訳されている書籍の中で 最高ランクだと感じました。(ビット・プル様 FX歴10年、スキャルピング歴6年)
  - ローソク足の値動きをここまで深く解説した本は稀。ある程度、経験がある人にはかなり面白いと思います。(商事そろ様 所有不動産賃貸業、個別株6年)

## 132日間連続の5分足チャートを大解剖

### 著者からのメッセージ

トレードを始めたところからずっと、価格そのものの以上に理解できるものはないと思っていました。基の情報から生み出される変数(オシレーターなど)を信頼するのではなく、シンプルにチャートの足だけを見て、チャートが直接的に語りかけてくる声に耳を傾けるべきだと思っていました。

数え切れないほどの言語にアルファベットが使われているように、プライスアクションの原理原則はあらゆる市場や時間枠に適応できます。活発に取引されている銘柄ほど、日中の価格変動で利益確定がしやすくなります。その一方で、FXや指数のように出来高の多い銘柄でさえも、昼食時間や重要なニュースの発表を待っているときなど、薄商いのちょっとした時間帯に損失を被ることがあるので、要注意です。

## FXスキャルピング

ティックチャートを駆使したプライスアクショントレード入門

ベテラン度

ボブ・ボルマン A5判 470頁

商品番号 71673 3,800円+税

無限の可能性に満ちたティックチャートの世界

自己資金を運用するプロトレーダーが、豊富な70ティックチャート(ローソク足)とともに、仕掛け・利食いから資金管理・心理までを解説した第1弾。目標値とストップ、切りの良い数字のレンジ、大口プレーヤーによるワナ、感情がもたらす愚行や恐怖など、FXスキャルパーに役立つ知見とテクニックが満載だ。値動きを作る市場参加者の心理にまで焦点をあてているのも斬新。

- 読者の声
- 多くのチャートとともに著者の一貫した考え方が記されており有益。プロのスキャルパーが、1pipの攻防をこうも真剣にとらえていることに驚かずにはいられないだろう。(エッジ様 30代)
  - 本書はティック足を使っているが、少しアレンジすることで1分足や5分足でも同様の結果が出る。(ラオウちゃん様 40代、医師)



Wizard Seminar DVD Library

デイトレ株式10億目指せ

の作り方

負ければおのずと勝ちになる!

【DVD】目指せ10億円  
株式デイトレーダーの作り方

ベテラン度

★★★★

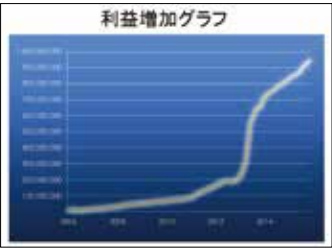
商品番号

64842

3,800円+税

利益100億円を達成！  
あらゆる相場に通じる普遍的な考え方

累計利益100億円を超えるテスト氏がデイトレードで勝ち続けるためにどう取り組むべきか、相場で真に大切な本質トレード環境、売買判断を語る。どんな地合いでも稼ぎ続けるトップトレーダーの重みのある言葉が、あなたのやる気を更に起こさせてくれるだろう。



商品番号

64002

3,800円+税

投資家心理を読み切る

板読みデイトレード術

「5%」で  
あり続けるための  
考え方

板読み＝心理読み

「勝ち組がわずか5%」といわれるトレードの世界において、心理戦(板読み)で勝つために必要な考え方を身につけることから徹底指導。大衆心理を手玉にとって振返みに就め!

投資家心理を読み切る  
板読みデイトレード術

ベテラン度

★★★★

商品番号

90964

2,800円+税

心理戦(板読み)で  
勝つための考え方とは？

「勝ち組がわずか5%」の世界で、負ける人に共通する思考法から、板読みの基礎知識や応用まで、著者の経験を踏まえて紹介。現在16刷ロングセラー。

- 読者の声
- 1章から3章までの相場に取り組む姿勢も秀逸。(探鉱技師様)
  - 実績を公にしている人の文章や言葉は重みが違う。(Y.M様 50代)

Wizard Seminar DVD Library

心算で負けない  
板読みデイトレード

関連DVD

商品番号63456  
3,800円+税

【DVD】ヤーマンの株式デイトレード  
連動銘柄と勝率

商品番号

64484

3,800円+税

Wizard Seminar DVD Library

ヤーマンの株式デイトレード

連動銘柄と勝率

自分流にアレンジ  
コツコツ高勝率で利益を積み重ねる方法

大衆心理 利益確定 損切り

チャートと約定履歴で詳しく解説

デイトレードの極意は  
大衆心理と勝率

わずか1年半で資産13倍に増やした専業トレーダーのヤーマン氏。好評の第2弾では、具体的な個別株のチャート例を挙げながら、自身のモニターへの株価情報の表示から銘柄選択、利確と損切りライン、メンタルを明らかにしている。

【DVD】板読みデイトレード術【実践編】  
基礎知識からリアル動画解説まで

商品番号

63326

3,800円+税

Wizard Seminar DVD Library

板読みデイトレード術

実践編

基礎知識からリアル動画解説まで

板・現物は、心で読める!

1億7000万稼いだ

講師自身が経験した 真実の動画

チャートは見ない  
板読み＝心理読み

書籍『板読みデイトレード術』に寄せられた読者質問を中心に、実際の板読みトレードをスロー再生・解説したDVD第1弾。板読みの基本から、見せ板を利用したスキャルピング、両建てを利用した取引など、けむ。氏がみずから培った芸術的トレードは圧巻だ。

# スイング～中長期

## イエール大学流投資戦略

低リスク・高リターンを目指すポートフォリオの構築

デビッド・F・スウェンセン A5判 504頁

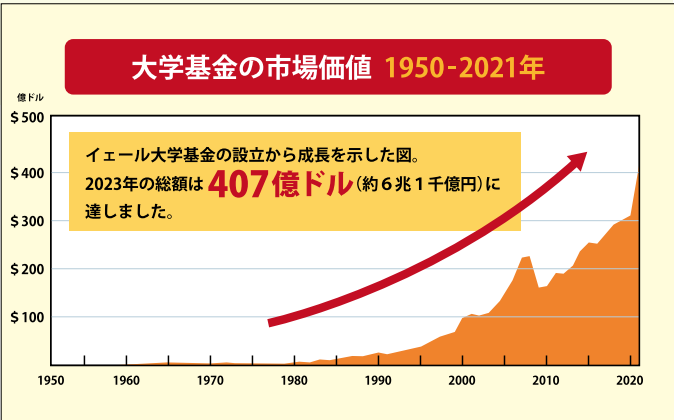
商品番号

72809

3,800円+税

市場に勝ち続ける  
防御の分散投資

過去30年間で年率12.4%！リターンを決めるのは、資産配分、マーケットタイミング、銘柄選択の3つ。米国大学史上ずば抜けた功績を残した著者によるポートフォリオ管理の教科書。『勝者のポートフォリオ運用』全面改訂版。



## トレンドフォロー戦略の理論と実践

アレックス・グレイザーマン博士

商品番号

72540

5,800円+税

Wizard Seminar DVD Library

トレンドフォロー戦略の理論と実践

TREND FOLLOWING with Managed Futures

金融危機に負けない  
賢者の投資法

過去800年以上にわたって  
利益を上げ続けてきた!

クライシスアルファを極める!

何世紀もの歴史に裏打ち  
されたトレンドフォローの  
知られざる活用法

タートルズの手法としても知られるトレンドフォロー戦略。伝統的なポートフォリオに組み込み分散すれば、金融危機時のドローダウンを抑えることができる。類書にはない検証データも豊富。

## 裁量トレーダーの心得 スイングトレード編 押しや戻りで仕掛ける高勝率戦略の奥義

デーブ・ランドリー A5判 286頁

商品番号

71611

4,800円+税

Wizard Seminar DVD Library

裁量トレーダーの心得

スイングトレード編

押しや戻りで仕掛ける  
高勝率戦略の奥義

トレンドフォロー

逆行から順行での仕掛け

堅牢でシンプルなものは  
永遠に輝き続ける!

ポジション保持2～7日  
の高勝率パターン満載!

裁量トレードでも、最低限の売買ルール(広義の意味での「トレードシステム」)は必須。本書での売買ルール・戦略・手法や考え方は、簡単で誰もが理解でき、明日から実行できるものばかりだ。トレンドの確定方法、正しい銘柄選択と資金管理を実行を学べる初～中級者向けの書籍。

## トレンドフォロー大全

上げ相場でも下げ相場でもブラックスワン相場でも利益を出す方法

マイケル・W・コベル A5判 990頁

商品番号

72434

7,800円+税

Wizard Seminar DVD Library

TREND  
トレンドフォロー  
大全  
FOLLOWING

なぜいつもトレンドフォロワーは  
最後に勝ってしまうのか?

バブルにもパニックにも  
大暴落にも機能する!

読者の声

相場の方向性によらず、大相場では確実に高い収益をあげることが期待できるトレンドフォロー戦略。システムチックな長期アプローチで資産を複利で拡大させたいトレーダーは読むべき一冊。

(ユノ様 投資歴 7年)

## アノマリー投資 市場のサイクルは永遠なり

ジェフリー・A・ハーシュ A5判 254頁

商品番号

71710

2,200円+税

Wizard Seminar DVD Library

The Little Book of  
アノマリー  
投資

市場の  
サイクルは  
永遠なり

すべての  
マーケット参加者のバイブル!

知らないで大差がつく  
市場のサイクル

歴史(マーケット)は何度も何度も繰り返す! 株を保有する最高の半年は、11月から4月と言われる。なぜか市場に存在する傾向、季節性サイクル、大統領選挙の周期性、戦争やインフレが市場に及ぼす影響などをまとめた一冊。手元において、市場平均を上回るリターンを手に入れよう!





## 無敵の「プライスアクション+価格帯別出来高」FXトレード

トレーダー・デール A5判 256頁

商品番号 97311 **3,800円+税**

### 市場を操作する巨大銀行の「足跡」をたどれ！

巨大銀行や金融機関の「足跡」をたどると相場急変の前兆が見えてくる。FXトレード歴10年以上の専業トレーダーが、大口投資家の動きを察知するプライスアクションと価格帯別出来高を組み合わせ、デイトレードから長期投資にも利用できる万能戦略を明かす。

#### 読者の声

価格帯別出来高やポイント・オブ・コントロール (POC) を用いたトレードは、トレードの上手な人がよく参照している印象があり、強い関心がありました。  
(投資家A様)

### ◆ 価格帯別出来高で何がわかる？



出来高が多いのは、値動きが横ばいのエリアであることがわかる。つまり、ポジションの大半がこのエリアで買い集められていた。この横ばいの値動きは、1分足でも30分足でも日足でも週足でも、つまりどの時間枠チャートにもあり、重要なポイントだ。



アグレッシブな買い方が価格を押し上げたり、売り方が価格を押し下げたりすることがあるが、たいいていの場合、横ばいの値動きのあとに起こることが多い。これは大口の機関投資家のポジションの積み上げに関係している。

### 本書で学べること

- ・プライスアクションはどう機能するのか？
- ・すぐに使えるプライスアクション戦略
- ・価格帯別出来高の仕組み
- ・私のお気に入りの価格帯別出来高戦略
- ・ポジション管理、資金管理法
- ・トレードの心理学
- ・正しいバックテストのやり方
- ・最もよくある間違いとその回避法



商品番号 71918・72694 **各 3,800円+税**

市場は「機関投資家によって操作されている」というのは、『出来高・価格分析の完全ガイド』にも共通する考え方だ。こちらは株式市場について書かれているのに対して、『無敵の「プライスアクション+価格帯別出来高」FXトレード』はFX市場を対象としている。

◆併せて読みたい



## 全天候型トレーダー バイ・アンド・ホールドの呪縛を解き放つ戦略

ベテラン度 ★★☆☆

トム・バツソ A5判 238頁

商品番号 73271 **2,800円+税**

### どんな経済情勢や相場でも長期的成功に導く極意！

世界中の通貨はインフレのせいで、価値を下げ続けている。資産を守るにはどうすればいいのだろうか？近年注目を集める全天候型戦略は戦略的に複数の国の資産に分散させることで、どんな経済状況になってもリターンを得ようとする。さまざまな業種、相場の方向性をカバーするセクター別ETFのポートフォリオで、低リスクかつリターン向上をめざそう。

#### 読者の声

投資対象はできるだけ広く分散するのが良く、ETFや先物等を適切な配分で活用することで必要証拠金を抑えて分散・安定を図ります。日本在住の個人投資家でもこの戦略が実行可能な日本のブローカーは複数見つかりました。  
(投資家A様 投資歴24年)



## マーケットをリードするロジックを探す 生き残るためのFX戦略書

ハリー・武内 A5判 478頁

商品番号 91886 **2,800円+税**

### 「ロジック」は最強の「上位足」！ 歴史に学び、先をひもとくFX読本

為替市場を動かすのは、金利、経常収支、各国の政策はもちろん、ロジックを融合させたテクニカル分析、原油価格や他市場からの影響、通貨ペアの特徴、新興国通貨の注意点など、変化するマーケットで生き残るための正道を説いた読本。

#### 読者の声

- 筆者は長年実務でトレーディングに携わってきた商社出身の達人。役立つ知識やノウハウ、教訓を惜しみなく披露してくれている。  
(炎のディーラー様)
- 今後発生するロジックの変化にトレーダーが対応して生き残るための、相場観の組み立て方や相場の変化に気付く感性・洞察力の磨き方を示してくれます。  
(投資家A様)

#### コラム

### 円の誕生

江戸時代の「両」の後、1871年の「新貨条例」に基づき、純金1.5gを含むものが1円として誕生しました。1874年にドル円相場は1ドル≒1円で始まりました。日本が金本位制から離脱し、太平洋戦争勃発時には1ドル≒4.25円程度まで円安になったとされています。(本文328ページより)

## 天から底まで根こそぎ狙う「トレンドラインゾーン」分析

野田尚吾 A5判 392頁

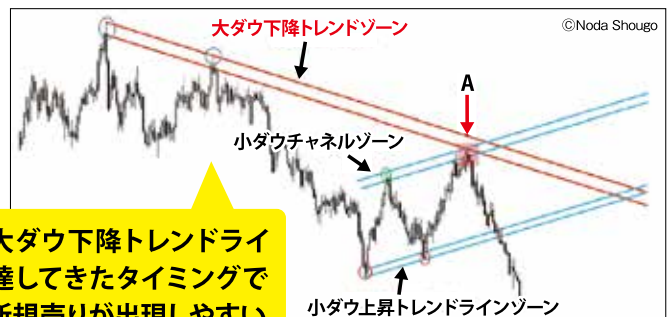
商品番号 91862 **2,800円+税**

### 買い手と売り手の攻防の「変化」を察知し、 トレンドの「先行期」をいち早くとらえる

トレンドラインを平均化した面(ゾーン)なら、変化の初動に乗ってダマシを極力回避し、底から天まで大きな利益を狙える。



※Aの部分は大ダウ下降トレンドラインゾーンに到達してきたタイミングで大ダウ目線の新規売りが出現しやすい





**FXで勝ち組を目指す！**  
メタトレーダーを使った  
**EA開発**  
マスターガイド

佐川直弘

自動売買のポイントと  
**落とし穴の回避！**

PanRolling

## FXで勝ち組を目指す！

メタトレーダーを使ったEA開発マスターガイド

佐川直弘 A5判 296頁

ベテラン度 ★☆☆  
商品番号 91930 **2,000円+税**

### 自動売買のポイントと落とし穴の回避

FXトレーダーに人気の自動売買プログラムEA。詐欺や不正なEAを見分けるにはプログラミングの知識が役立つ。日本でのトレーデンスー大会で世界1位を獲得したFX自動売買開発者、東京シストレさんが書いた、EA開発・運用のガイドブック。また近年、話題にのぼることの多い生成AIを使って、ボリンジャーバンドやストキャスティクスといったメジャーなインジケーターを用いたプログラミングの記述も検証。まったくの初心者で自動売買システムの構築に興味がある方にとって、生成AIの活用のヒントになるだろう。



**IQ162のMENSA会員が教える**  
**FX**  
自動売買の  
基礎と実践

Trader Kaibe

1日5分で年利130%を実現するためのトレード戦略

本業以外の「財布」が必要だと  
真剣に考えているあなたへ。

自動売買という名の  
**仕組み**のススメ

PanRolling

## IQ162のMENSA会員が教える

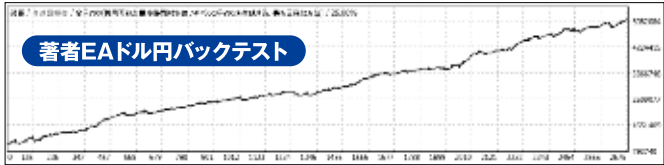
## FX自動売買の基礎と実践

Trader Kaibe A5判 202頁

ベテラン度 ★★☆☆  
商品番号 91770 **2,000円+税**

### 1日5分で年利130%を実現するためのトレード戦略

トレード世界大会「ロビンスカップ」で準優勝した著者が、FXの自動売買(EA)の正しい選び方や運用方法を解説。FXの自動売買なら、少額からスタートでき、エントリーも決済も「完全自動」なので感情に左右されずに取引できるのも魅力だ。購入者特典はカスタムチャートで使える「裁量ありサインツール」つき。



**勝てない原因はトレード手法ではなかった**  
**FXで成功するための「勝ちパターン」理論**

「いつもうまくいく」を実現するための仕組みづくり

鹿子木 健、伊藤 彰洋

手法を教えてくれる人はいいても、  
勝ち方を教えてくれる人はいなかった。

勝ち方(勝ちパターン)とは、(優位確立)と(最悪の出口)を想定した「勝ちパターン」が欠かせない。

PanRolling

## 勝てない原因はトレード手法ではなかった

## FXで成功するための「勝ちパターン」理論

鹿子木健, 伊藤彰洋 A5判 327頁

ベテラン度 ★★☆☆  
商品番号 91749 **1,800円+税**

### 勝てない原因はトレード手法ではなかった

優れた手法だけでは勝てないのはなぜだろうか。エントリー&エグジットの前に、最高の出口(利益確定)と最悪の出口(損切り)を想定した「勝ちパターン」が欠かせない。①優位性のあるチャートパターン ②シナリオと資金管理 ③ルール通り実行の3ステップと、ボリンジャーバンドを使った鹿子木式勝ちパターンでトレンド相場の調整と初動を狙う方法を紹介する。

読者の声

- エントリーに至るまでのプロセスが厳密に練られるので、失敗トレードが減りそう。(鳥取県 S.Y様)
- 素晴らしい内容でした。勝ち組の考え方、具体的なエントリーとエグジットのタイミング、考え方などとても参考になりました。(埼玉県 M.N様)

# FX取引で安定した利益が取れずに悩んでいませんか？

**FX** **短期トレード**  
**テクニック**

バカラ村式

国際テクニカルアナリスト連盟認定テクニカルアナリスト。得意な通貨ペアはドル円やユーロドル等のドルストレート全般。デイトレードを基本としているが、豊富な知識と経験に裏打ちされた鋭い分析をもとに、スイングトレードやスキャルピングなどを柔軟に使い分ける専門トレーダー。1日12時間を超える相場の勉強から培った、毎月コンスタントに利益を獲得するそのアプローチには、個人投資家のみならず多くのマーケット関係者が注目している。

Wizard Seminar DVD Library

バカラ村式

**FX** **短期トレード**  
**テクニック**

**勝率を高める**  
**相関性**

普遍的に使える  
トレードの考え方！

講師 バカラ村

## 【DVD】バカラ村式 FX短期トレードテクニック

## 勝率を高める相関性

バカラ村 DVD 50分

ベテラン度 ★☆☆  
商品番号 65047 **3,800円+税**

## 2015年トレード世界大会為替部門優勝

2015年に実際に行ったトレードを挙げて、何を考え、何を材料に、どうしてエントリーしたのか、どうしてイグジットしたのかを紐解く。またテクニカル分析だけでなく、直近のファンダメンタルズ分析のほか、金融市場全体の資金の流れや相関性を利用することで勝率を上げるアイデアについても解説。

Wizard Seminar DVD Library

バカラ村式

**FX** **短期トレード**  
**テクニック**

**勝ち組1割の考え方**

相場参加者の多数を占める「負けている人たち」の動きを読み取り、行動するには？確実に利益を確保するためのポイントを解説。

Wizard Seminar DVD Library

バカラ村式

**FX** **短期トレード**  
**テクニック**

**相場が教えてくれる3つの勝ちパターン**

『相場は相場に聞け』を踏まえて、実践的かつ実用的なトレードタイミングを解説。およそ20分の特典追加映像付き。

Wizard Seminar DVD Library

バカラ村式

**FX** **短期トレード**  
**テクニック**

**ハンタートレード**

利益が残らない人、ダメシにあう人、負け組から脱出したい人に贈るトレード確立のための資金管理3つのステップ。

Wizard Seminar DVD Library

バカラ村式

**FX** **短期トレード**  
**テクニック**

**相場は相場に聞け**

揉み合い相場やダメシのシグナル、トレンドラインのブレイクなど実践者ならではの豊富な事例で、読者の悩みに答える。

Wizard Seminar DVD Library

バカラ村式

**FX** **短期トレード**  
**テクニック**

**15時からのFX 実践編**

トレード効果を最大化するデイトレ実践編。勝率を高めるパターンの組み合わせ、他の市場参加者の損切りポイントを狙ったトレードなどを解説。

Wizard Seminar DVD Library

バカラ村式

**FX** **短期トレード**  
**テクニック**

**ボラティリティの重要性**

プロほど重視するボラティリティを動画で見ながら、押し目や戻りの判別法、トレンド傾向がわかる酒田新値のカウント法などを紹介する。

Wizard Seminar DVD Library

バカラ村式

**FX** **短期トレード**  
**テクニック**

**変動幅と乖離率**

価格別・時間軸別の変動率を知り、行き過ぎを示唆する指標を使った、順張り・逆張りの両面に対応できるトレード方法を解説。

Wizard Seminar DVD Library

バカラ村式

**FX** **短期トレード**  
**テクニック**

**15時からのFX**

ボリンジャーバンドとフォーメーション分析

バカラ村氏が普段のトレードで使っている、毎月の利益をコンスタントに獲得するための手法を実践例やチャートをもとに解説。

Wizard Seminar DVD Library

バカラ村式

**FX** **短期トレード**  
**テクニック**

**新しいダイバージェンス**

トレンドの転換点となる信頼度が高いダイバージェンスを、実践的チャートをもとに詳しく解説。



# 明暗を分けたのは 資金管理

～エッジのある機会から  
最大の利益をあげる～

## トントンの戦略でもリターンは最大化

1987年に開催されたリアルマネーのトレード競技会で、わずか1年間で1万ドルを100倍以上にした伝説のトレーダー、ラリー・ウィリアムズ。その驚異的なパフォーマンスには、優れた売買システムに加えて、資金管理が深くかかっていた。

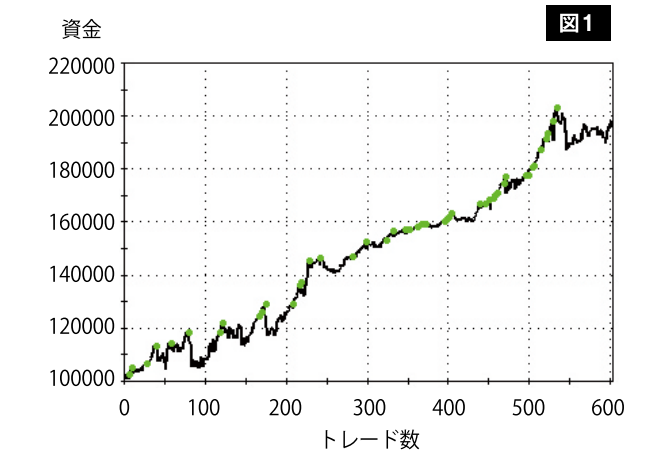
当時、ラリーはブラックジャックなどの最適リスク計算法で知られる「ケリーの公式」をもとにトレードしていましたが、その資産曲線は大きく上下に振れていました。あまりの資金の増減の激しさに「**取引口座の何%をリスクにさらして良いのか**」を助言したのが、オプティマル f を開発した数学者、**ラルフ・ビンズ**でした。

彼がおこなったある実験があります。博士号を持つ40人を対象に、勝率60%で正の期待値を持つシステムでトレードゲームを行なった結果、40人中なんと38人もの人たちが損失で終わりました。その原因のひとつは、適切でないポジションサイジング。大きすぎるリスクをとったことでした。

1956年に「ケリーの公式」を発表したケリーは、何回も繰り返し投資する人は、資金配分のノウハウを知る必要があり、複利計算によるリターンに関心に向けるべきだと主張しました。大投機家リバモアが、もし資金管理を重視していたら、破産は免れたかもしれません。

多くの人が「必勝システム」や「大化け銘柄」などに注目する一方で、どこか地味な存在の「資金管理」。実際には私たちのトレードにどう影響を及ぼすのでしょうか？

たとえば、元本10万円を1年で2倍にする売買法で検証してみしょう。(図1)





ラルフ・ビンズ

数式が満載。  
資金管理の帝王  
による最新理論



ラルフ・ビンズの  
資金管理大全

最適化ポジションサイズとリスクで  
リターンを最大化する方法

マネーマネジメントのバイブル！  
リスクとリターンを絶妙な割合で調整  
トントンの手法を  
儲かる戦略に変身させる!!

商品番号 71185 **12,800円+税**

● 売買システムも、初期資金も、市場も、トレード回数も同じ。

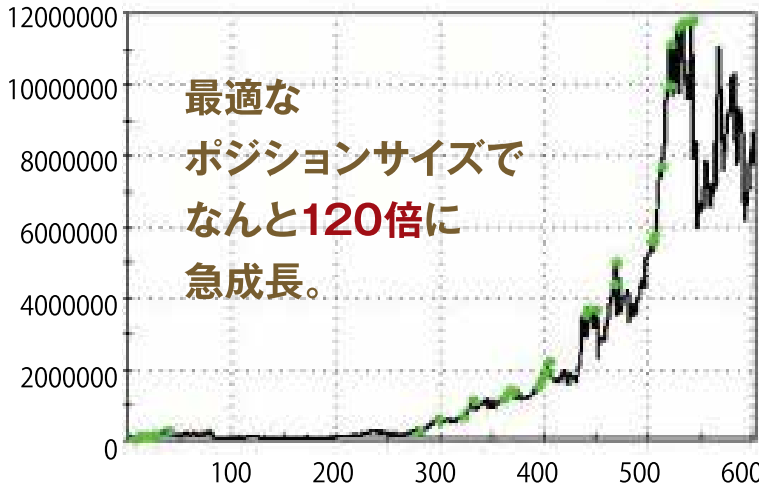
● 同じ売買法で、取引口座の何%の額でトレードするのか、ポジションサイジングだけを変えて検証。(図2)

図2 オプティマルf がやや小さい



12倍のリターン。さらに  
ポジションサイズを大きくすると…

図3 オプティマルf が適正值



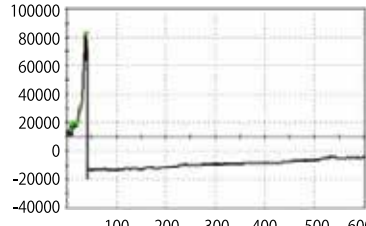
最適な  
ポジションサイズで  
なんと120倍に  
急成長。

この結果から、図3のように少額を大きく増やすとき、最適な資金管理が欠かせないことがわかります。

先述のラリー・ウィリアムズが実践したのが、まさにこの **優れた売買システム×資金管理＝最大のリターン** でした。最適なポジションサイジングは、売買システムによって異なります。つまり、トレーダーひとりひとりに最適な値があるのです。

ちょっと儲けた次の年にはちょっと損をし、大きく儲けたあとで大きく損をしたり、いつまでたってもトントンから抜け出せない。そんな方は、自分に最適な資金管理を知ること、大きく飛躍する可能性があるでしょう。

図4 オプティマルf が大きすぎる



50回もトレードしないうちに  
リスクをとりすぎて、ついに破産。

# 資金管理

勝てない原因はトレード手法ではなかった

7つの  
トレード許可証  
を伝授

FXで勝つための  
資金管理の  
技術

伊藤 彰洋  
鹿子木 健

損失を最小化し、利益を最大化するための行動理論

トレードを始める前から  
負けていませんか？

ストップ・平均コスト・ブレイクアウト・価格の計算・リスク・リミット

実際の計算・リスク・ポジションサイズ・の順番で計算し、レバレッジやリスクリワードを考慮して毎分毎分でエントリーすれば、想定外の損失を出すことはなくなるも損失の割合も利益を損える！

Pen-rolling

## 新版 魔術師たちの心理学 トレードで生計を立てる秘訣と心構え

パン・K・タープ A5判 662頁 商品番号 97100 **2,800円+税**

W I Z A R D

パン・K・タープ[著]  
加賀山隆弘[訳] 両者著訳アリ

新版  
魔術師たちの  
心理学

トレードで生計を立てる秘訣と心構え

Trade Your Way to Financial Freedom  
Second Edition

「旧版より50%増加、内容も大刷新！  
ロングセラーの大増改訂版が  
読みやすくなって新登場！」

「秘密を公開しすぎた」  
儲かる手法はあなたの中にあつた！

加賀山隆弘著・訳  
Pan-rolling 全巻 全12冊+特典

自分だけの戦術・戦略を  
編み出す、プロの教科書！

トレードの儲けに直結するにもかかわらず、ほとんど知られていない「期待値」と「ポジションサイジング(トレードする量)」。本書では、勝つための考え方と、期待値でトレードする方法の奥義が明らかになる！

## トレーディングエッジ入門 利益を増やしてドローダウンを減らす方法

ポー・ヨーダー A5判 238頁 商品番号 71055 **3,800円+税**

W I Z A R D

トレーディング  
エッジ入門

利益を増やしてドローダウンを減らす方法

ポー・ヨーダー  
著

OPTIMIZE YOUR  
TRADING  
EDGE

マーケットの振る舞いを理解し  
自分だけの個性性を知る！

「苦労しないで  
賢明にトレードする」  
秘密を学ぼう！

性格や個性  
最適化＝エッジ  
秘伝 全巻

Pen-rolling 全巻 全12冊+特典

低勝率でも高収益！  
損小利大の法則

コツコツ利益を積み重ねたのに、一度の損失ですべて失ってしまう。そんな人にお勧めなのが「低勝率・高リスク・リワード・レシオの戦略」だ。勝率にこだわらない、利益を残す損小利大の法則を学ぼう。ブルベア大賞2010特別賞受賞作。

## 勝てない原因はトレード手法ではなかった FXで勝つための資金管理の技術

伊藤彰洋、鹿子木健 A5判 334頁 商品番号 91701 **1,800円+税**

### ポジション保有中に ハラハラドキドキしないために

資金管理を学べば、甚大な含み損に恐くなってロスカットしたり、損失を取り戻そうとレバレッジを上げてすべてを失う「自滅」を避けることができる。絶対に勝てる手法はこの世に存在しないが、あえて言うなら資金管理こそが聖杯だ。

読者の声

私が今までおこなっていたことは、ギャンブルでした。投資とギャンブルとの違いが理解できる本です。(T様 58歳)

損失を取り戻すのは困難	
損失	必要なリターン(%)
10%	11%
20%	25%
30%	43%
50%	100%
60%	150%
<b>70%</b>	<b>233%</b>

## トレードで成功するための 「聖杯」はポジションサイズ

トム・パッツン 四六判 158頁 商品番号 72892 **1,800円+税**

トレードで成功するための  
「聖杯」は  
ポジションサイズ

トム・パッツンが教える  
その理由とその方法

SUCCESSFUL TRADERS  
SIZE THEIR POSITIONS

WHY AND HOW?  
by Tom Pazzon

トレードで成功するために、  
戦略・戦術よりも前に  
考えるべきこと！

Pen-rolling

資金を安全に最速で増や  
したいトレーダーの必読書

トレードの利益は、売値と買値の差をポジションサイズで掛けた金額だ。戦略や手法をいくら研究しても資金が増えない人にむけて、マーケットの魔術師が実際に使っていたポジション管理とポートフォリオ管理の方法を明らかにした一冊。

## アセットアロケーションの最適化

ロバート・カーバー A5判 702頁 商品番号 72519 **7,800円+税**

「SMART」  
アセットアロケーション  
の最適化  
[Portfolios]

A critical guide to building and maintaining  
robust long-term portfolios

ポートフォリオの構築とメンテナンスのための  
総合的アプローチ

「AIにはできない  
資産配分の手引き」

Pen-rolling

AIにはできない  
「資産配分の手引き」

何にどれくらい投資すべきか。ポートフォリオの効率的なリバランスや適切な資産配分とは？ すべてを機械化しても人間にしかできない最後の分野だろう。

読者の声

トップダウンのハンドクラフト法はわかりやすく実践向き。(茨城県 40代)



プラットフォーム型

システム検証  
DIY  
プロジェクト

Trend Following Systems  
2nd Edition

第2版

トレンドフォロー  
システムを  
毎日修正・更新  
する

ジョージ・ブルート【著】  
長岡平太郎【監修】 山下忠実【序】 青柳京子【校】

TradingSimula\_18 にアップデート！  
リファクタリング（職業化）と  
いくつかの機能を追加！

全ソースコードがDL可能

PanRolling

## システム検証 DIYプロジェクト【第2版】

ベテラン度 ★☆☆

ジョージ・ブルート  
A5判 486頁

商品番号 73301  
5,800円+税

全ソースコードが  
ダウンロードできる

マイケル・コベルの『トレンドフォロー入門』で紹介されたアルゴリズムを走らせたらどうなるかの資産曲線がこれだ。本書では、このような実践プログラム例を豊富に紹介している。さらに資金管理を使った完全システムは付録でダウンロード可能だ。



読者の声

各ロジックに沿った買いや売りの命令はもちろん、ボラティリティブレイクアウトや損切注文、ポートフォリオ全体での枚数管理など、様々な状況判断や取引執行のプログラミングや注意点を具体的に説明。Pythonを武器にプロ仕様のシステムトレードノウハウを吸収したい全てのトレーダーにお勧め。  
(投資歴8年 ユーノ様)

強気でも弱気でも横ばいでも機能する  
高リターン・低ドロードダウン戦略

アイデア ★☆☆

ローレンス・ベンスドープ  
A5判 190頁

商品番号 72854  
2,800円+税



無関連の複数システムで  
損小利大

強気、弱気、横ばい相場でパフォーマンスを発揮する複数システムの組み合わせで、どんな市場でも左右されることない最高の結果を残せる！

読者の声

どんな市場状態の時でもお金を稼ぎだすシンプルな手法。非常に有益な本である。  
(炎のディーラー様)

アルゴトレード  
完全攻略への「近道」

アイデア ★☆☆

ケビン・J・ダービー  
A5判 240頁

商品番号 73028  
2,800円+税



より良いトレードシステムを  
効率的に開発するテクニック

•最適ナリスクリワード比率は？  
•最適な時間枠とは？  
•平均回帰は有効なのか？  
豊富な検証例から抽出されたデータを使えば、トレード戦略の構築を何万時間も節約できる。既刊の入門・実践編に対して、3作目は裏技的なヒント集だ。

1日わずか30分間の作業ですむ  
株式自動売買戦略

アイデア ★☆☆

——経済的自由をストレスフリーで手に入れる方法

ローレンス・ベンスドープ  
A5判 238頁

商品番号 72908  
2,800円+税



独立した戦略の組み合わせで  
指数関数的効果を

まったく異なる複数戦略の組み合わせで、感情に左右されずに、投資効率の高いトレードを実現！2冊目では個性に合わせた実践法を強調している。

読者の声

自動化された意思決定で時間を最小限にし、中長期的に安定した運用を続ける。まさに現代トレーディングの聖杯。(ユーノ様)

アルゴリズムトレードの道具箱

プラットフォーム型 ★☆☆

VBA、Python、トレードステーション、  
アミブローカーを使いこなすために

ジョージ・ブルート  
A5判 486頁

商品番号 72205  
9,800円+税



VBA、Python、トレードステーション、アミブローカーで  
売買ルールを実装化する

自分のアイデアをもとに最高のアルゴリズムを作成したい人や、コードを素早く簡単に書きたい人向けのトレードアイデア実装化のための一冊。本書で紹介したアルゴリズム、データ、検証プラットフォームのソースコードはすべて著者サイト(英語)からダウンロードできる。

W I Z A R D

システムトレード  
基本と原則

トレーディングで勝者と敗者を分けるもの

ブレント・ペンフォールド【著】  
長尾悠太郎【監修】  
石川博樹【校】

The Universal Principle of Successful Trading

Essential Concepts and Techniques in All Markets

by Brent Penfold

トレードで  
生計を立てたい人の  
入門書！

16人の「マーケットの魔術師」  
インタビュー収録

PanRolling

定価 本体4,800円+税

## システムトレード基本と原則 トレーディングで勝者と敗者を分けるもの

フルヘア大賞  
2011-2012  
★★★★

ブレント・ペンフォールド  
A5判 534頁

商品番号 71505  
4,800円+税

成功しているトレーダーには「ある共通項」があった

一貫して利益を生み出すトレーダーは、ある原則を固く守っている。多くの初級者がリスクではなくリターンを重視するが、トレーダーの90%は負けている現状がある。わずか10%の勝者が身につけていた資金管理・売買ルール・心理とは？16人の成功者による一言アドバイスも。

読者の声

■生き残れなければ10%の勝ち組には入れない。そのためにも、破産リスクを避ける事、シンブルに考える事など多くの示唆を与えてくれる。  
(ヘッチョル様 20代 兼業トレーダー)  
■裁量トレードでも手法の確認・テストは必須の作業。その思考を学びたい人はぜひ読むべき。  
(ラオウちゃん様 30代 医師)

W I Z A R D

システムトレード  
基本と原則

実践編

エビデンスに基づいた売買ルールの徹底研究

The Universal Tactics of Successful Trading

Finding Opportunity in Uncertainty

ブレント・ペンフォールド【著】  
長岡平太郎【監修】  
山下忠実【校】

前著に  
なかった

トレンドトレード戦略の  
分析・検討・選択・開発に焦点！

PanRolling

## システムトレード基本と原則 【実践編】

ブレント・ペンフォールド  
A5判 558頁

商品番号 973127  
5,800円+税

★★★★

好況でも不況でも使える  
トレンドトレード戦略の構築法

勝ち組トレーダーの共通点を明かした前作から10年。今作は、トレード戦略の分析と開発に焦点を当てた実践版だ。トレンドトレードは200年の歴史があり、3つの黄金律「トレンドに従う、損切りは早く、利を伸ばす」は現代でも機能している。

読者の声

リバモア、タートル、ダウ理論のスイングブレイク、ダーバスのボックス戦略など、多くの手法を検証しています。  
(ホワイト様)

Python3ではじめる  
システムトレード【第2版】

プラットフォーム型

環境構築と売買戦略

森谷博之  
A5判 408頁

商品番号 91855  
3,800円+税 ★☆☆



無料プラットフォームと  
豊富なソースコード

開発コストの低さ、処理速度の速さから信頼され、近年、HFTなど高頻度トレードにも使われているプログラミング言語 Python(パイソン)。本書のプログラムコードをダウンロードできるので、読者は分析結果を再現しながら、システム構築を学習できる。

PineScriptだからできる  
自由自在の「高機能」チャート分析

プラットフォーム型

尾崎彰彦  
A5判 312頁

商品番号 91824  
2,800円+税 ★☆☆



TradingViewを使ったおす  
プログラムガイド

世界で愛用される高機能チャートソフト「TradingView」(18ページ)。PineScriptプログラムを使えばインジケーターやストラテジーを自分好みに作成できるだけでなく、世界中の投資家が公開したアイデアをアレンジして、オリジナルの売買戦略を近道で構築できる。



# 最強の投資環境

# Chart Gallery

バンローリング相場アプリケーション  
チャートギャラリー  
Established Methods for Every Speculation

おかげさまで  
初版発売から **25** 周年

対応 OS Windows 8,10

## 検索条件の成績検証機能 [New] [Expert]

指定した検索条件で売買した場合にどれくらいの利益が上がるか、個別株全銘柄に対して成績を数秒から1分ほどで検証します。検索条件をそのまま検証できるので、よい売買法を思いついたらその場でテスト、機能するものはそのまま毎日検索、というように作業にむだがありません。

表計算ソフトや面倒なプログラミングは不要です。マウスと数字キーだけであなただけの売買システムを作れます。利益額や合計だけでなく、最大引かされ幅や損益曲線なども表示するので、アイデアが長い間安定して使えそうかを見積もれます。

移動平均は何日がいいのか、ADX は何パーセントがいいのかなど、変数値を変えた時の損益を最適化して、損益曲線を比べられます。 **[New]**

仕掛け、手仕舞い値として四本値以外に期間高値や移動平均などを指定できるようになりました。 **[New]**



## 豊富な指標と柔軟な設定

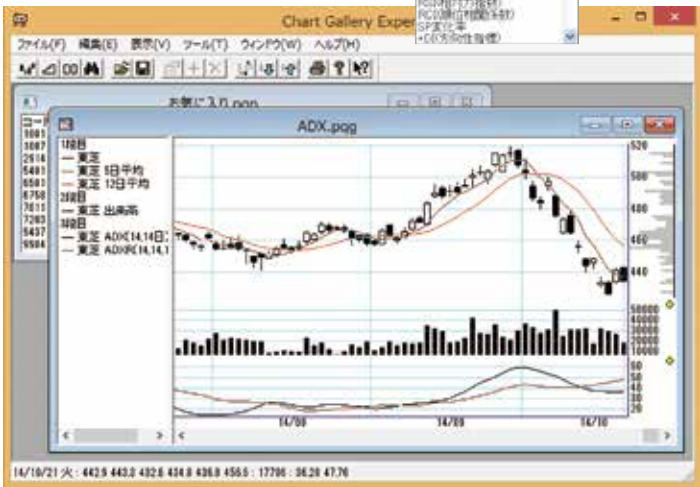
次の指標をいくつでも重ね書きできます。移動平均の日数などパラメタも自由に変更できます。一度作ったチャートはファイルにいくつでも保存できますので、毎日すばやくチャートを表示できます。

## 収録指標

ローソク足、バーチャート、始値・高値・安値・終値の折れ線、出来高、n期間高値/安値、移動平均、指数平均、エンベロープ、標準偏差バンド (ボリンジャーバンド)、かい離率、モメンタム、変化率 (ROC)、サイコロジカルライン、ストキャスティクス (fast%K, fast %D, slow %D)、%R (ラリー)、MACD、MACD シグナル、MACD ヒストグラム、RSI (相対力指数)、RCI (順位相関係数)、SP 変化率、DMI (+DI, -DI, DX, ADX, ADXR)、パラボリック SAR、出来高移動平均、オンバランスボリューム、ボリュームレシオ、和光ボリュームレシオ、パラボリックSAR、一目均衡表 (転換線、基準線、先行スパン1、先行スパン2、遅行スパン)、

価格帯別出来高 **[New]**

★ 先行スパンは当日まで描画します。



## 強力な銘柄検索(スクリーニング)機能 [Pro]

株式全銘柄から、指標の値が指定した値になった銘柄を選んで表示します。値がいくつ以上、以下といった単純な条件に加え、上向き反転したもの、別の指標と交差したものなど柔軟に指定できる上、指標の値で並べ替えられる **[New]** ため、銘柄を効率的に絞り込めます。複雑な検索条件もいくつでもファイルに保存できますので、毎日の作業効率が飛躍的に上がります。



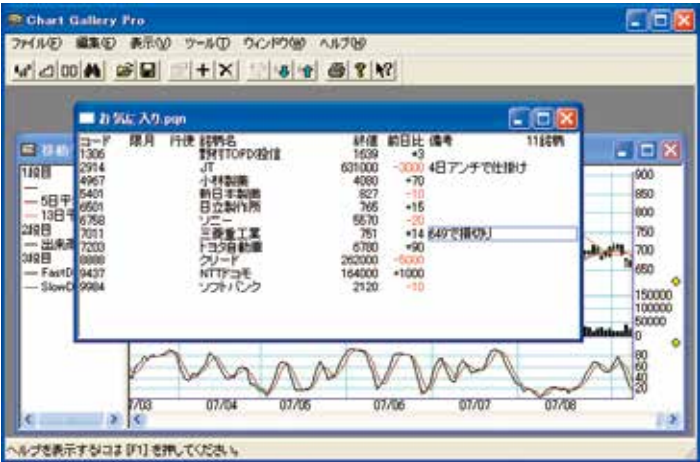
## 速い動作と高い秘匿性

チャートギャラリーは全銘柄のデータや銘柄群などを自分のコンピュータに保存します。つまり、データを取った後はインターネットから切り離しても動きます。このため、ボタンを押すたびにサーバの応答を待つ必要がなく、モバイルのような低速なネット環境でも快適にチャートを見られます。また、注目銘柄や売買法などの投資行動が漏れません。インターネットのチャートのように、「この銘柄を見ている人はこんな銘柄も見えています」と書かれずに済みます。

▶メールからのご注文 **info@tradersshop.com**

## 銘柄群

注目銘柄を一覧表にでき、それらのチャートをShitt + 下矢印キーなどで次々に表示できます。チャートギャラリーのチャート画面は大変自由度が高いですが、どんなに複雑なチャートでも一瞬で次の銘柄に切り替わりますので、思考を妨げられません。銘柄群も無制限に定義できます。売買法ごとに注目の銘柄群を作っておくのはいかがでしょうか。



## 日経225先物 [Pro]

日足四本値を上場来収録しています。先物の当限継足などを上場来表示できますので、ご自身の売買法が機能するかすばやく見積もることができます。



## サヤ取りに必要な道具を提供 [Pro]

サヤブロック、サヤグラフなど、商品市場のサヤ取りに必要な場帳を表示できます。サヤ取りが片張りに比べて面倒なのは、品目や限月の組み合わせが無数にあるから。この組み合わせを簡単な操作で表示でき、ファイルに保存できます。サヤグラフの表示はサヤブロック上をダブルクリックするだけ。初心者でも安心です。



もし Microsoft Excel, Visual Basic といった環境でデータを処理されたことがあれば、チャートギャラリーは最高の選択肢です。付属の Pan Active Market Database(TM) を使えば、ワークシートやプログラム中から高速なデータベースを簡単に使えます。

## ● 価格

チャートギャラリー  
**Chart Gallery 5**

エキスパート : 140,000円+税  
プロ : 80,000円+税  
スタンダード : 30,000円+税

## ● アップグレード価格

以前のチャートギャラリーをお持ちのお客様は、ご優待価格で最新版へ切り替えられます。お持ちの製品がご不明なお客様はご遠慮なくお問い合わせください。

プロ5からエキスパート5へ	100,000円+税
スタンダード5からエキスパート5へ	120,000円+税
スタンダード5からプロ5へ	60,000円+税

エキスパート	プロ	スタンダード	機能
<input type="radio"/>	<input type="radio"/>	<input type="radio"/>	検索条件の成績検証、最適化 <b>[New]</b>
<input type="radio"/>	<input type="radio"/>	<input type="radio"/>	銘柄検索 (スクリーニング)
<input type="radio"/>	<input type="radio"/>	<input type="radio"/>	米国主要株式データ
<input type="radio"/>	<input type="radio"/>	<input type="radio"/>	日経 225 先物データ
<input type="radio"/>	<input type="radio"/>	<input type="radio"/>	サヤ場帳、サヤチャート
<input type="radio"/>	<input type="radio"/>	<input type="radio"/>	IndicatorPlug (独自指標の追加・検索)
<input type="radio"/>	<input type="radio"/>	<input type="radio"/>	銘柄群 (好きな銘柄を登録してすばやく切り替え)
<input type="radio"/>	<input type="radio"/>	<input type="radio"/>	チャート中へ線の書き込み
<input type="radio"/>	<input type="radio"/>	<input type="radio"/>	日足、週足、月足、年足の表示と保存
<input type="radio"/>	<input type="radio"/>	<input type="radio"/>	インターネットから無料データ更新
<input type="radio"/>	<input type="radio"/>	<input type="radio"/>	Pan Active Market Database (Excelなどでのデータ利用)

## 安心のサポート体制

せっかくよいアイデアが浮かんだのにソフトが動かない、そんな経験はありませんか。F1キーを押すとその場に合ったヘルプを表示するほか、電子メールでのご質問に無料で1営業日以内にお答えしています。操作の説明をご希望の方かたには**導入サポート** (10,000円+税) **[New]** もご用意しております。

## 十分な過去データ

バブル崩壊のころを含む、最長約30年分の日足データを扱えます。約30年分の東証株式、旧大証株式と国内主要商品先物、2000年以降のJASDAQ (店頭株式) のデータが付属していますので、過去のチャートを今のチャートと同様に確認できます。

(注:データは無保証で、多少の抜けや誤りはご容赦ください。  
また、データを保存できるのは最長約30年で、それを過ぎますと古いものから順に削除します。)

## 日々のデータは無料配信

製品版を購入後、日々の株式、商品データを、付属のデータ更新ソフトを使ってインターネットから簡単に受信できます。ボタンを2,3 押すだけの簡単操作で、わずか**1分**でデータを更新。また、過去半年分のデータを常に用意。不足分データを自動的にすべて受信しますので、データを取りこぼす心配がありません。



# トレーディングビュー TradingView

## TradingView の 魅力

- その1 ブラウザ起動だから使う場所・端末を選ばない
- その2 株式やFX、先物、暗号資産など、あらゆる投資対象にアクセス可能
- その3 機能充実のスーパーチャート
- その4 世界中のトレーダーと投資アイデアが共有できる
- その5 自分だけのトレードルールを作成できる

## 実践編 チャートにインジケータを表示してみよう！

**1 「インジケータ」を選ぶ**



**2 「SMA (単純移動平均線)」を選ぶ**



TradingViewのチャートにインジケータを表示してみよう。  
例えば、チャートに移動平均線を表示する場合には、「インジケータ、指標、ストラテジー」のメニューから移動平均線を選択する。  
1回クリックすると、チャート上に1本の移動平均線が表示される。

**3 移動平均線を右クリックし「設定」を選ぶ**



**4 チャートに表示された移動平均線を右クリックすると、メニューが表示される。その中の「設定」を選択して、「パラメータ」で期間を変更できる。**



3500万人以上の人が利用！  
スマホやタブレットでも使える！

一流のトレードは、一流のツールから生まれる！

## TradingView 入門

「使える情報」を中心にまとめた実践的ガイドブック

向山 勇

株式投資やFX、暗号資産など、全金融市場に対応！

高機能チャートツールの基本的な活用術から、トレーディングビューの機能を利用したトレードルール作りまで、

## 市場で戦うための

お役立ち情報を紹介！

PanRolling

一流のトレードは、一流のツールから生まれる！

## TradingView 入門

向山勇、TradingView-Japan (監修) A5判 200頁

商品番号 91848 **2,000円+税**

全世界3500万人超が利用するチャートツールの入門書

株式、FX、金利、先物、暗号資産などあらゆる市場データにアクセスできる、投資アイデアを共有できるSNS機能など、無料で使える高機能チャートの徹底活用ガイド。インストール不要だから外出先ではスマホでも。また、株式トレーダーには企業のファンダメンタルズを表示できるのも嬉しい。


- 読者の声
- TradingViewの初心者でない人にとっても新しい発見があり、飽きにくく読む価値がある (投資家A様)
  - 株式のスクリーニング及び検証機能も備えており、売買のタイミングを含めすべての作業ができるのが便利 (わたくし様)

2023年  
売れ筋ランキング  
第1位

# TradingView で売買サインがわかるインジケータ

巨万の富を築いたトレーダー達が実践したのがトレンドの流れに乗る順張り投資だ。逆張り投資は相場全体の約7割を占めるレンジ内では機能するが、いざブレイクアウトすると大きな損失を出すことも。現役ファンドマネジャー石原順が10年以上実践する売買手法をインジケータ化。TradingViewでも表示できるように！

スマホにも対応！



米国の個別株(週足)に相性が良い

ダマシを極力減らす設計だから、大相場を取り逃さない。

中長期戦略



[DVD] 石原順のマーケットナビゲーター (6か月更新)

売りが買いかを保つドテンシステム。初動をとらえるのが特徴

高い感応度でトレンドに乗る

中期戦略



[DVD] 石原順のメガトレンドフォローシグナル

5分足でも日足でも、ランダム相場後のトレンドだけサインが点灯。

短期戦略



[DVD] 石原順のボラティリティトレードシグナル







# カジノブック

10億円以上を獲得している日本人プレーヤーも！感情を排し、リスクとリワードを算出して適切な判断を下す——多くの金融のプロが、この思考をトレードに応用して大成功を収めている。

カジノブック



重版  
出来

第2弾



重版  
出来

商品番号 49283  
2,600円+税

アンドリュー・ブロコス

A5判 288頁 商品番号 49269 2,400円+税

## 経済学や経営学、心理学など、多くの分野に影響を及ぼしたゲーム理論とは

一夜にして億の賞金を手にすることも夢ではないポーカー。世界ランキング1位のプレイヤーの獲得総額はなんと5700万ドル超。だが、明確な理由なく勝負を仕掛けたり、ミスを恐れたりしては、勝機を逃すことになる。リスクとリワードをしっかりと見極め、期待値を出して判断していく。その思考法は、トレードに多く共通する。現に多くの金融のプロが「思考の構造」が似ているこのゲームを好み、トレードで生かしている。

ゲーム理論に不慣れな読者にも分かりやすく解説している本書は、多くのプレイヤーから「現在書店で買える中で最高のポーカー本」と称され、日本のプレイヤーにも多くの影響とアイデアを与えている。

## 賭けの考え方

勝ち組ポーカープレイヤーの思考習慣

重版  
出来

イアン・テイラー、マシュー・ヒルガー

★★☆

四六判 420頁 商品番号 49061 1,800円+税



山崎元氏も絶賛！  
「これぞ究極の1冊！」

## ザメンタルゲーム


ポーカーに必要なアクション、思考、感情を認識するためのスキル

重版  
出来

ジャレッド・テンドラー、バリー・カーター

★★☆

四六判 398頁 商品番号 49160 1,800円+税



メンタルゲームコーチが  
教える実践書!!

NEW



あわせて  
読みたい



商品番号 49337  
2,400円+税

ドラ・オカニー、バリー・カーター

A5判 398頁 商品番号 49344 2,400円+税

## 2024年 グローバル・ポーカー・アワード 最優秀ポーカー書籍賞 受賞！

2025年も多くの日本人プレーヤーがポーカーの世界大会で活躍。この1年間だけで「数億円」を超える賞金を獲得したプレイヤーもいるほど、夢のある世界であることは間違いない。ただし、運だけで勝てる世界ではないことは彼らが一番理解している。対人ゲームであるポーカーには、いかにして当て推量や経験に頼ることなく、弱点を抱えた相手から最大限稼ぎ出せるかが重要になる。

ポーカー界のアカデミー賞と言われる「Global Poker Awards」で、最優秀ポーカー書籍賞を受賞した本書からは、知識を増やせるだけでなく“どう勝つか”という思考を手に行ける。読むだけで視点が変わると評された本書は、読者をさらに勝てるプレイヤーにしてくれるだろう。

## 同著者の投資本



商品番号 73066

3,800円+税

トレーダー向け！



年利回り  
30%超！

# 米国株の カバードコール戦略

世界の株式時価総額の約半分は米企業が占めており、その成長性や影響力の大きさから、人気が高い米国株投資。しかし、長期にわたって安定して勝ち続けることは簡単ではありません。

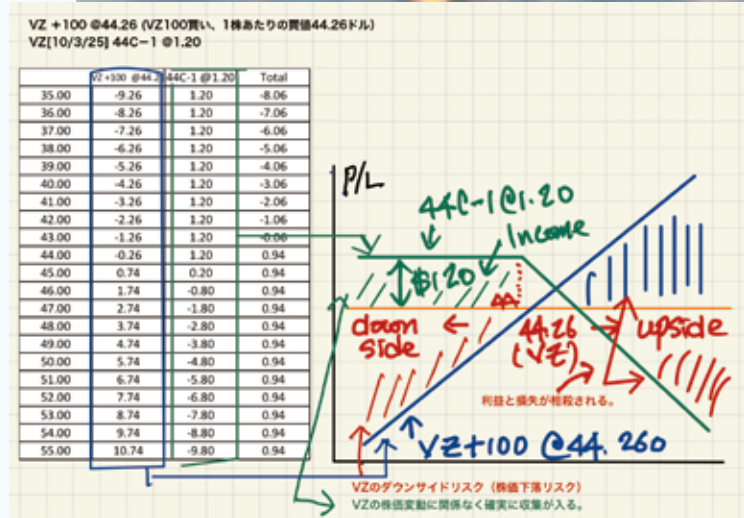
そこで注目したいのが、損失リスクを限定しながら収益（キャッシュフロー）を得られる個別株オプション。なかでも「カバードコール」は株の値上がりから利益を上げるのではなく、コール売りからインカム（収入）を得られるのが魅力。アメリカの通信会社、Verizon（ベライゾン）の例を見てみましょう。

VZ株を100株買い、コールを1枚売ります。2025年10月3日期日の権利行使価格44のコール1枚の売りで、売値120（＝120ドルの取得）でした。

VZ株を1株あたり44.26ドルで買うと、投資金額は4426ドルです。

4426ドルの投資で120ドルのインカムを得たので、利回りは、 $120/4426 \times 100 = 2.71\%$ 。

保有日数34日とすると365日ベースの年換算利回りになると、29%です。



（デیلیーレポート 25年9月2日号より）

ぶっとコール倶楽部では、米国株・日本株のカバードコールやセキュアードプット売りなどの戦略を難しいオプション理論抜きで学びます。プロ投資家も活用する有力な武器を手にして、運用の選択肢を増やしましょう。

## 増田丞美のぶっとコール倶楽部



商品番号 14757 詳細はこちら





# がんばる投資家の強い味方 Traders Shop

## 国内唯一の投資専門ショップ!

パンローリングの通販販売サイト「トレーダーズショップ」は、個人投資家のためのお役立ちサイト。書籍やDVD、メルマガ、通信講座、投資ソフト、セミナーなど、投資に役立つものがなんでも揃うコンビエンスストアです。街の本屋さんにはない商品がいっぱい。さあ、成功のためにがんばる投資家は、今すぐアクセスしよう!

**step 1** インターネットに接続して  
**www.tradersshop.com**にアクセス  
します。

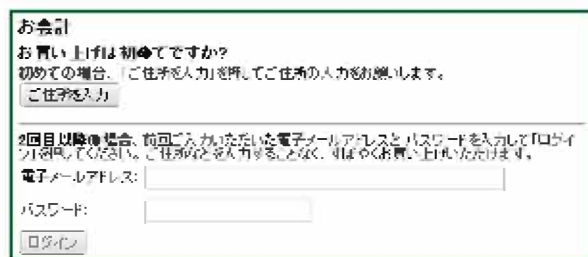

**インターネットだから24時間どこからでもOK**

**step 2** トップページが表示されます。  
画面に便利な検索機能があります。タイトルはもちろん、キーワード・商品番号など、探している商品の手がかりがあれば簡単にみつけることができます。

**step 3** 欲しい商品が見つかったら、**お買い物かご**に入れていきます。お買い物かごに商品を入れ終わったら一覧表の下にある**お会計**を押します。

**step 4** はじめてのお客様は**配達先**等を入力します。  
**お支払い方法**を入力して確認後、**ご注文を送信**を押して完了。

次回以降はもっとカンタン  
**最短2クリック**で  
注文が完了します。



**ネットでの  
ご注文は 送料無料!**  
(お電話でのご注文は送料250円)  
代引手数料は一律**330円**

勝つための**近道**がここにあります!  
**www.tradersshop.com**

商品に関するお問い合わせは

**Pan Rolling** パンローリング株式会社

〒160-0023 東京都新宿区西新宿 7-9-18-6F [www.panrolling.com](http://www.panrolling.com)  
TEL:03-5386-7391 FAX:03-5386-7393 [info@panrolling.com](mailto:info@panrolling.com)



### お支払い方法

●ご購入には、宅急便による代金引換やクレジットカード(VISA、Master、Diners Club、JCBなど)のご利用が便利です。



●銀行振込 三菱UFJ銀行  
新宿新都心支店  
普通 4566307

●郵便振替 00100-5-562188